

# 令和 6 年度 岩手県後期高齢者医療の概要

令和 7 年 11 月

岩手県後期高齢者医療広域連合

## 目 次

### 事業概要

1	被保険者の状況 .....	1
2	医療費の状況 .....	3
3	保険料の状況 .....	6
4	保健事業の状況 .....	8
5	医療費適正化事業の状況 .....	13
6	広報活動の状況 .....	17

# 事業概要

## 1 被保険者の状況

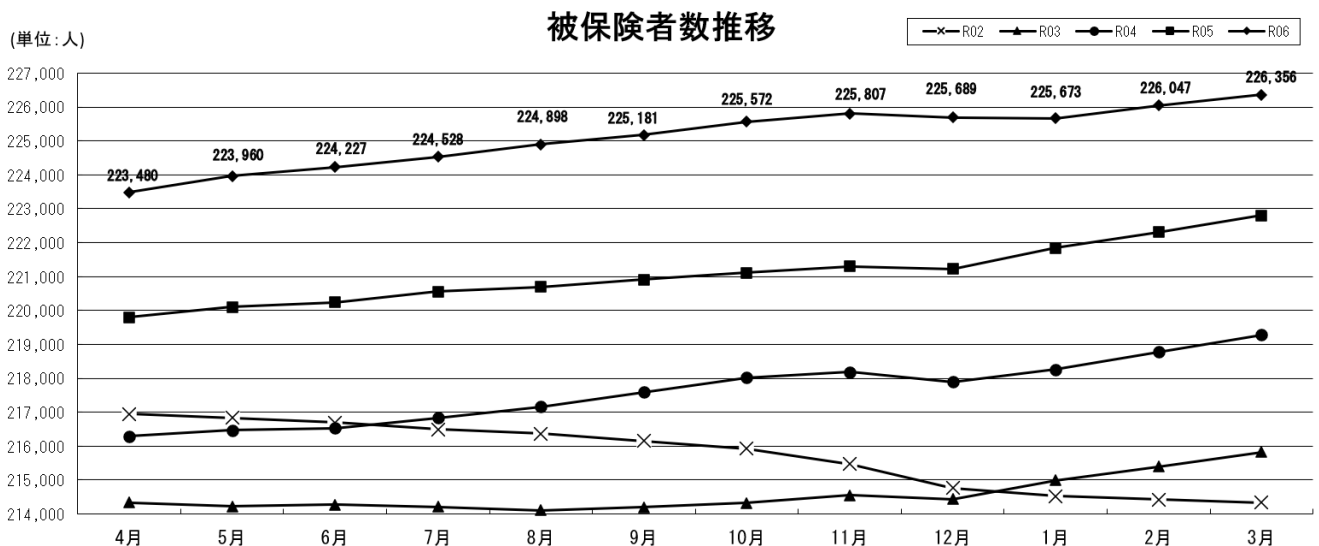
令和6年度末現在の被保険者数は226,356人で、前年度末と比較して3,556人、1.60%の増加となった。また、制度発足当初と比較すると42,201人、22.92%の増加となっている。

### 【年代別被保険者数推移】

(単位：人)

年 度	65～ 69 歳	70～ 74 歳	75～ 79 歳	80～ 84 歳	85～ 89 歳	90～ 94 歳	95～ 99 歳	100 歳～	計	対前年度 伸び率
(平成19年度)									184,155	
平成20年度	3,289	4,581	77,689	57,239	29,731	11,912	3,415	455	188,311	
平成21年度	2,931	4,250	79,015	59,164	31,842	12,590	3,518	524	193,834	2.93%
平成22年度	2,407	4,015	79,039	60,637	33,756	13,533	3,765	518	197,670	1.98%
平成23年度	1,964	3,779	78,509	60,880	35,893	13,895	3,825	577	199,322	0.84%
平成24年度	1,832	3,532	77,556	63,016	38,022	14,740	4,035	599	203,332	2.01%
平成25年度	1,890	3,250	76,560	63,445	39,840	16,076	4,118	649	205,828	1.23%
平成26年度	2,001	3,010	73,765	64,909	41,409	17,262	4,402	686	207,444	0.79%
平成27年度	2,199	2,559	73,312	65,350	42,999	18,507	4,840	749	210,515	1.48%
平成28年度	2,267	2,255	73,078	65,670	43,964	20,092	5,098	789	213,213	1.28%
平成29年度	2,218	2,234	71,762	65,126	45,715	21,328	5,378	800	214,561	0.63%
平成30年度	2,074	2,307	72,864	64,448	46,186	22,312	5,885	800	216,876	1.08%
令和元年度	1,908	2,413	72,507	62,275	47,422	23,160	6,268	856	216,804	△0.03%
令和2年度	1,732	2,575	67,582	62,097	48,239	24,300	6,871	933	214,329	△1.14%
令和3年度	1,593	2,551	67,331	62,087	48,543	25,171	7,536	1,016	215,828	0.70%
令和4年度	1,366	2,461	71,835	60,821	47,973	25,833	7,939	1,055	219,283	1.60%
令和5年度	1,262	2,245	75,372	61,679	47,277	25,777	8,101	1,087	222,800	1.60%
令和6年度	1,145	2,050	80,851	61,013	45,430	26,464	8,214	1,189	226,356	1.60%

※各年度末現在



※各月末現在

## 【市町村別 被保険者数の推移】

(単位：人)

市町村名	令和２年度		令和３年度		令和４年度		令和５年度		令和６年度	
	被保険者数	65歳以上75歳未満の障害認定者数(再掲)	被保険者数	65歳以上75歳未満の障害認定者数(再掲)	被保険者数	65歳以上75歳未満の障害認定者数(再掲)	被保険者数	65歳以上75歳未満の障害認定者数(再掲)	被保険者数	65歳以上75歳未満の障害認定者数(再掲)
岩手県	214,329	4,307	215,828	4,144	219,283	3,827	222,800	3,507	226,356	3,195
盛岡市	40,184	872	41,041	835	42,254	766	43,360	688	44,465	615
宮古市	10,358	209	10,245	209	10,462	197	10,631	190	10,734	174
大船渡市	7,353	99	7,284	97	7,399	97	7,501	98	7,603	91
花巻市	17,503	328	17,709	293	17,955	271	18,151	243	18,324	210
北上市	12,984	254	13,276	256	13,613	248	13,957	235	14,236	225
久慈市	5,932	162	5,957	166	6,088	168	6,210	168	6,313	167
遠野市	5,819	50	5,802	46	5,833	50	5,859	44	5,830	39
一関市	22,442	456	22,344	446	22,421	400	22,636	341	22,939	312
陸前高田市	4,167	79	4,123	76	4,168	72	4,220	66	4,264	62
釜石市	7,166	182	7,021	187	7,008	163	7,020	149	6,978	138
二戸市	5,247	81	5,219	70	5,220	63	5,321	50	5,368	44
八幡平市	5,296	39	5,309	44	5,305	37	5,339	32	5,426	23
奥州市	21,687	534	21,840	527	22,012	500	22,196	471	22,408	429
滝沢市	6,171	186	6,481	185	6,895	172	7,320	156	7,741	155
雫石町	3,150	72	3,211	58	3,303	49	3,337	48	3,386	36
葛巻町	1,506	19	1,502	18	1,489	16	1,475	13	1,497	12
岩手町	2,792	80	2,742	83	2,727	78	2,702	71	2,710	54
紫波町	5,137	91	5,276	83	5,423	75	5,609	66	5,721	61
矢巾町	3,327	53	3,487	48	3,690	45	3,839	56	4,014	59
西和賀町	1,668	46	1,649	41	1,593	39	1,548	33	1,535	34
金ヶ崎町	2,505	24	2,525	20	2,493	21	2,516	22	2,538	18
平泉町	1,521	37	1,522	35	1,527	26	1,526	24	1,560	18
住田町	1,414	20	1,356	20	1,352	15	1,337	18	1,343	14
大槌町	2,273	55	2,243	53	2,267	49	2,294	42	2,341	34
山田町	3,135	46	3,141	37	3,215	30	3,282	33	3,354	29
岩泉町	2,181	37	2,118	36	2,098	27	2,079	21	2,106	21
田野畑村	675	2	654	1	684	1	709	2	708	2
普代村	585	10	564	9	587	9	580	6	582	7
軽米町	1,925	26	1,915	18	1,864	13	1,876	9	1,870	8
野田村	874	33	865	31	866	24	872	20	902	21
九戸村	1,307	13	1,310	12	1,314	7	1,333	6	1,342	6
洋野町	3,331	45	3,414	45	3,485	43	3,535	36	3,559	29
一戸町	2,714	67	2,683	59	2,673	56	2,630	50	2,659	48

※各年度末現在

## 2 医療費の状況

### (1) 診療別医療費

令和6年度の医療費は1,779億4,377万5千円(177,943,775千円)で、前年度と比較して41億2,779万6千円(4,127,796千円)、2.37%の増加となった。主な要因は、団塊の世代の年齢到達による被保険者数の増や医療の高度化に伴う医療費の増によるものと見込まれる。

区分別では、訪問看護が前年度比で17.67%増加しており、伸び率が突出している。

区 分		令和5年度(3月～2月診療分)			令和6年度(3月～2月診療分)			医療費 伸び率 (%)
		件数 (件)	日数 (日)	医療費 (千円)	件数 (件)	日数 (日)	医療費 (千円)	
診 療 費	入 院	143,532	2,466,661	80,056,097	144,544	2,466,549	82,179,682	2.65
	入院外	3,140,167	4,566,819	47,299,168	3,188,163	4,606,131	48,047,107	1.58
	歯 科	410,418	700,221	6,102,813	437,880	722,110	6,436,352	5.47
	小 計	3,694,117	7,733,701	133,458,078	3,770,587	7,794,790	136,663,141	2.40
調 剤		2,436,926		33,470,726	2,482,050		33,872,213	1.20
食事・生活療養				4,296,223			4,461,862	3.86
訪問看護		12,465	122,422	1,743,557	13,565	141,629	2,051,656	17.67
合 計		6,143,508	7,856,123	172,968,584	6,266,202	7,936,419	177,048,872	2.36
療養費等		60,967		847,395	62,874		894,903	5.61
総 計		6,204,475	7,856,123	173,815,979	6,329,076	7,936,419	177,943,775	2.37

※ 医療費：第三者行為等収入額控除後の医療費

※ 令和5・6年度後期高齢者医療事業状況報告書(事業年報)より

### (2) 全国と岩手県の医療費の推移

令和6年度の全国の医療費総額は、19兆3,941億6,804万6千円(19,394,168,046千円)で、前年度と比較して7,834億6,778万8千円(783,467,788千円)、4.21%の増加となっており、岩手県の伸び率(2.37%)を上回っている。

令和6年度の全国の1人当たり医療費は964,905円で、前年度と比較して9,001円、0.94%の増加となった。また、岩手県の1人当たり医療費は792,187円で、前年度と比較して4,192円、0.53%の増加となった。

岩手県の1人当たり医療費は、これまでも全国を下回っており、令和6年度は全国46位となっている。

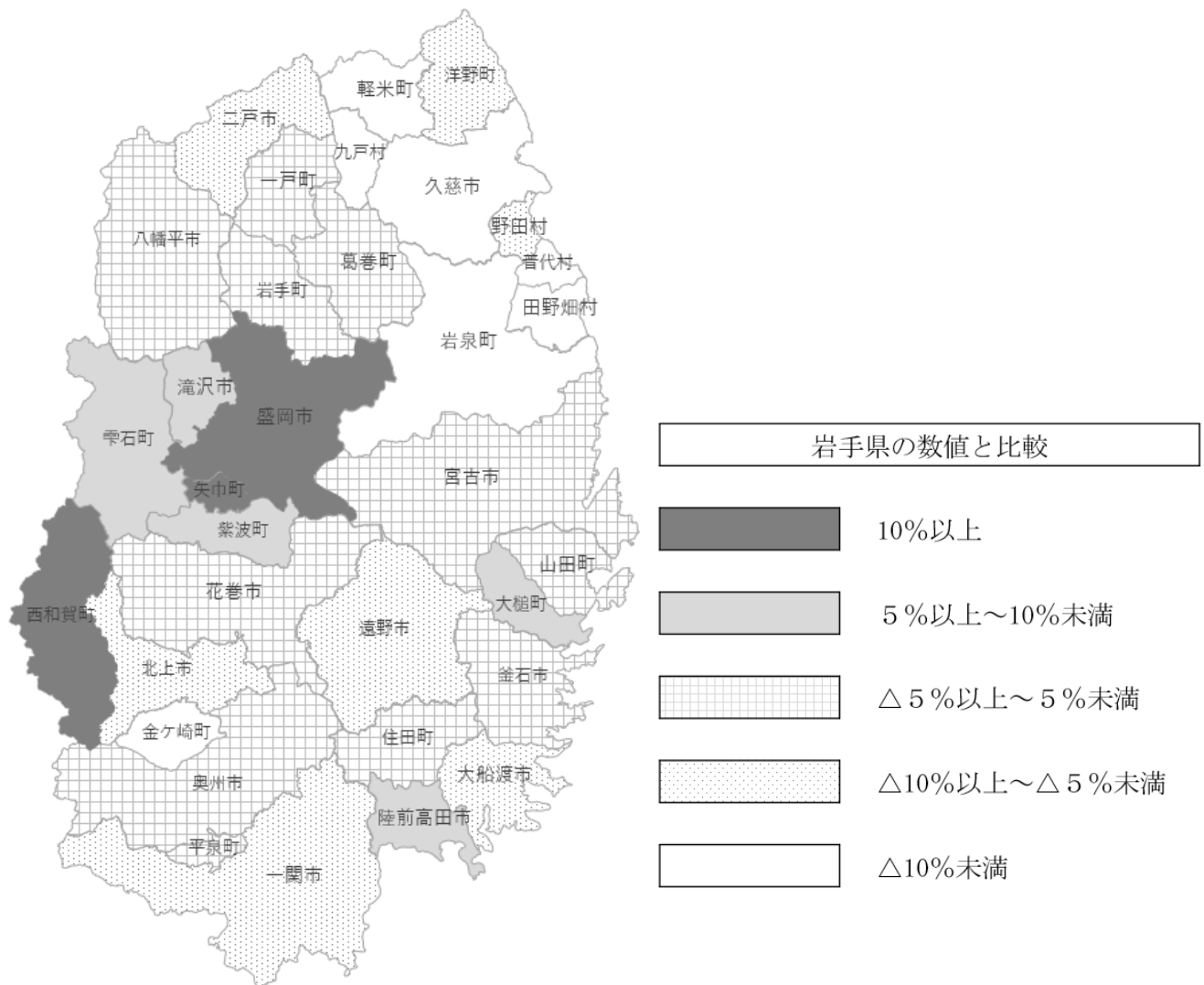
また、全国と岩手県の医療費総額と1人当たり医療費は、令和3年度以降は増加傾向となっている。

(括弧内は伸び率)

区 分		令和2年度	令和3年度	令和4年度	令和5年度	令和6年度
医療費総額 (千円)	全国	16,491,059,830 (△2.46%)	16,943,651,861 (2.74%)	17,816,677,287 (5.15%)	18,610,700,258 (4.46%)	19,394,168,046 (4.21%)
	岩手県	162,854,861 (△2.82%)	164,565,830 (1.05%)	168,138,969 (2.17%)	173,815,979 (3.38%)	177,943,775 (2.37%)
1人当たり 医療費(円)	全国	912,746 (△3.38%)	931,606 (2.07%)	947,672 (1.72%)	955,904 (0.87%)	964,905 (0.94%)
	岩手県	755,225 (△2.28%)	768,210 (1.72%)	774,364 (0.80%)	787,995 (1.76%)	792,187 (0.53%)

※ 全国：国民健康保険中央会医療費速報より

### (3) 市町村別 1人当たり医療費



市町村	1人当たり医療費	順位
盛岡市	875,000円	3位
宮古市	828,041円	9位
大船渡市	750,245円	21位
花巻市	767,861円	15位
北上市	750,386円	20位
久慈市	711,921円	27位
遠野市	738,792円	24位
一関市	729,437円	25位
陸前高田市	832,809円	8位
釜石市	811,791円	10位
二戸市	744,574円	23位
八幡平市	771,876円	13位
奥州市	783,974円	11位
滝沢市	842,060円	6位
雫石町	859,721円	5位
葛巻町	754,352円	19位
岩手町	768,405円	14位

市町村	1人当たり医療費	順位
紫波町	863,668円	4位
矢巾町	910,587円	1位
西和賀町	900,730円	2位
金ヶ崎町	678,505円	29位
平泉町	758,771円	17位
住田町	782,143円	12位
大槌町	833,520円	7位
山田町	761,428円	18位
岩泉町	632,570円	31位
田野畑村	621,089円	32位
普代村	645,492円	30位
軽米町	706,714円	28位
野田村	745,452円	22位
九戸村	616,056円	33位
洋野町	714,103円	26位
一戸町	756,584円	18位
岩手県	792,187円	—

【市町村別 1人当たり医療費の推移】

市町村名	令和2年度		令和3年度		令和4年度		令和5年度		令和6年度	
	順位	1人当たり 医療費 (円)	順位	1人当たり 医療費 (円)	順位	1人当たり 医療費 (円)	順位	1人当たり 医療費 (円)	順位	1人当たり 医療費 (円)
岩手県		755,225		768,210		774,364		787,995		792,187
盛岡市	3	864,380	3	882,729	3	872,046	3	878,990	3	875,000
宮古市	11	776,554	8	808,519	7	812,048	8	820,024	9	828,041
大船渡市	19	706,568	25	678,997	21	716,772	18	747,900	21	750,245
花巻市	14	725,180	12	760,596	14	760,282	13	773,246	15	767,861
北上市	16	712,751	21	709,393	17	732,156	15	765,566	20	750,386
久慈市	29	625,904	27	658,550	30	649,557	29	668,525	27	711,921
遠野市	28	626,099	28	651,485	25	675,700	23	720,430	24	738,792
一関市	22	685,663	24	692,333	22	716,182	24	710,684	25	729,437
陸前高田市	15	713,147	17	722,696	19	727,373	14	769,801	8	832,809
釜石市	12	754,159	13	758,434	9	795,210	10	801,502	10	811,791
二戸市	18	707,689	19	711,608	20	718,195	20	744,102	23	744,574
八幡平市	8	793,594	10	802,317	8	801,954	9	806,508	13	771,876
奥州市	13	745,590	15	747,618	12	772,187	11	781,371	11	783,974
滝沢市	6	835,416	7	831,561	5	834,888	7	839,759	6	842,060
雫石町	1	912,912	4	861,165	11	785,452	6	863,328	5	859,721
葛巻町	17	712,453	18	714,065	23	708,756	22	740,154	19	754,352
岩手町	10	778,072	9	804,422	13	771,950	19	746,203	14	768,405
紫波町	5	840,194	5	860,693	4	856,786	4	867,428	4	863,668
矢巾町	2	900,062	1	916,801	2	876,527	2	898,241	1	910,587
西和賀町	7	832,354	2	890,564	1	925,639	1	898,394	2	900,730
金ヶ崎町	24	677,301	16	743,810	18	730,465	25	690,499	29	678,505
平泉町	20	702,967	11	772,335	10	789,131	21	743,202	17	758,771
住田町	23	683,561	26	674,911	15	743,721	12	780,145	12	782,143
大槌町	4	859,335	6	844,105	6	819,814	5	866,803	7	833,520
山田町	9	793,389	14	752,499	16	736,651	17	753,010	16	761,428
岩泉町	25	656,832	20	711,191	26	669,848	28	678,805	31	632,570
田野畑村	33	552,310	33	558,644	33	573,628	33	607,156	32	621,089
普代村	32	589,457	29	641,621	32	627,595	31	646,937	30	645,492
軽米町	31	604,273	31	632,418	31	637,150	32	621,712	28	706,714
野田村	27	626,835	23	697,386	27	667,123	27	679,603	22	745,452
九戸村	30	608,508	30	634,113	29	652,407	30	661,324	33	616,056
洋野町	26	629,259	32	624,229	28	652,722	26	688,402	26	714,103
一戸町	21	696,722	22	703,548	24	692,371	16	759,968	18	756,584

※1人当たり医療費：医療給付費と一部負担金等の合計

### 3 保険料の状況

#### (1) 令和6・7年度保険料率

令和6・7年度の保険料改定において、均等割額は43,800円に、所得割率は8.53%に増額改定した。

均等割額	所得割率	備 考
43,800円	8.53%	平成26・27年度～令和2・3年度（8年間） 均等割額：38,000円 所得割率：7.36%  令和4・5年度（2年間） 均等割額：40,900円 所得割率：7.36%

#### (2) 令和6年度の保険料賦課状況

令和6年度保険料調定額は127億6,108万4千円（12,761,084千円）で、前年度の保険料調定額110億2,767万7千円（11,027,677千円）を17億3,340万7千円（1,733,407千円）上回っている。

（単位：千円）

区 分	算定額	軽減額	災害等 減免額	その他 軽減額	限 度 超過額	賦課期日 以 後 の 増 減 額	調定額
均等割額	9,762,144	4,069,501					
所得割額	7,875,464	52,657					
計	17,637,608	4,122,158	543	20,171	1,123,414	389,762	12,761,084

※ 令和6年度後期高齢者医療事業状況報告書（事業年報）より

#### (3) 令和6年度の収納状況

令和6年度の保険料収納率（現年度分）は99.64%で、前年度の収納率（現年度分）99.72%を0.08ポイント下回っている。

なお、令和5年度の収納率（現年度分）は、全国平均が99.51%で、本県が全国で最も高い収納率であった（令和7年8月厚生労働省公表）。

区 分	調定額 （円）	収納額 （円）	不納欠損額 （円）	未収額 （円）	居所不明 者分（円）	収納率 （%）
現年度分	12,761,083,600	12,715,564,683	38,100	45,480,817	0	99.64
（再掲）特別徴収	8,434,989,400	8,434,989,400				100.00
滞納繰越分	47,213,867	22,496,158	5,665,985	19,051,724	0	47.65
合 計	12,808,297,467	12,738,060,841	5,704,085	64,532,541	0	99.45

※ 令和6年度後期高齢者医療事業状況報告書（事業年報）より



【令和6年度 市町村別収納率の状況】

市町村名	普通徴収のみ	普通徴収 順位	前年度差	特別徴収＋ 普通徴収	前年度差
岩 手 県	98.95%	—	△0.22pt	99.64%	△0.08pt
盛 岡 市	99.21%	16 位	△0.02pt	99.69%	0.00pt
宮 古 市	98.59%	24 位	△0.67pt	99.56%	△0.21pt
大 船 渡 市	98.14%	28 位	△0.90pt	99.42%	△0.29pt
花 巻 市	99.22%	15 位	△0.05pt	99.69%	△0.03pt
北 上 市	99.33%	14 位	△0.07pt	99.75%	△0.04pt
久 慈 市	98.99%	21 位	0.84pt	99.63%	△0.04pt
遠 野 市	99.19%	17 位	△0.45pt	99.77%	△0.13pt
一 関 市	98.52%	26 位	0.11pt	99.56%	0.00pt
陸前高田市	97.33%	32 位	△1.63pt	98.93%	△0.72pt
釜 石 市	97.76%	31 位	△0.73pt	99.39%	△0.18pt
二 戸 市	99.62%	8 位	△0.01pt	99.83%	△0.04pt
八 幡 平 市	99.08%	20 位	△0.50pt	99.67%	△0.18pt
奥 州 市	98.25%	27 位	△0.68pt	99.50%	△0.20pt
滝 沢 市	98.75%	23 位	△0.08pt	99.59%	△0.06pt
雫 石 町	99.94%	7 位	0.23pt	99.98%	0.06pt
葛 巻 町	99.95%	5 位	△0.05pt	99.99%	△0.01pt
岩 手 町	99.16%	19 位	△0.39pt	99.67%	△0.18pt
紫 波 町	99.41%	11 位	0.12pt	99.82%	0.03pt
矢 巾 町	99.19%	17 位	△0.38pt	99.71%	△0.14pt
西 和 賀 町	97.82%	30 位	△1.30pt	99.44%	△0.34pt
金ヶ崎町	99.54%	10 位	△0.08pt	99.87%	△0.03pt
平 泉 町	98.76%	22 位	1.22pt	99.71%	0.19pt
住 田 町	99.39%	12 位	△0.13pt	99.86%	△0.04pt
大 槌 町	96.46%	33 位	△1.32pt	99.00%	△0.47pt
山 田 町	98.54%	25 位	△1.19pt	99.56%	△0.37pt
岩 泉 町	100.00%	1 位	0.02pt	100.00%	0.01pt
田野畑村	99.61%	9 位	1.20pt	99.90%	0.32pt
普 代 村	100.00%	1 位	0.00pt	100.00%	0.00pt
軽 米 町	99.97%	4 位	0.69pt	99.99%	0.22pt
野 田 村	99.95%	5 位	△0.01pt	99.98%	0.00pt
九 戸 村	100.00%	1 位	0.00pt	100.00%	0.00pt
洋 野 町	99.39%	12 位	△0.13pt	99.82%	△0.05pt
一 戸 町	98.02%	29 位	△1.49pt	99.39%	△0.47pt

#### 4 保健事業の状況

##### (1) 後期高齢者健康診査事業

健康の保持・増進及び生活習慣病を始めとする疾病の早期発見による重症化予防を図るため、広域連合と市町村の共同で事業を行っている。

後期高齢者は、フレイル<sup>※1</sup> から要介護状態に移行する可能性が高いため、生活習慣病対策に重点を置いた健康診査からフレイルに着目した対策へ転換することを目的として、令和2年度に受診対象者の見直しを行った。この見直しにより、従来は対象除外者であった生活習慣病で通院・入院中の者についても受診対象者とした。

令和6年度の被保険者数に対する受診率は28.97%で、前年度の受診率27.86%を1.11ポイント上回っている。

また、令和6年度の対象者<sup>※2</sup> 数に対する受診率は30.78%で、前年度の受診率29.60%を1.18ポイント上回っている。(市町村別の受診率等については、P10、P11に記載)

年 度	健康診査 受診者数 (人) ①	被保険者数 (人) ②	対象者数 (人) ③	被保険者 受診率 (%) (①/②)	対象者 受診率 (%) (①/③)	総事業費 (千円)
令和2年度	53,293	216,804	201,717	24.58	26.42	315,718
令和3年度	54,092	214,329	199,334	25.24	27.14	320,857
令和4年度	58,346	215,828	200,487	27.03	29.10	365,940
令和5年度	61,091	219,283	206,411	27.86	29.60	383,442
令和6年度	64,535	222,800	209,692	28.97	30.78	411,838

※1 フレイル：加齢に伴い筋力や活動が低下している状態。移動やバランス、運動処理能力、認知機能、栄養状態、持久力、日常生活の活動性、疲労感など広範な要素が含まれる。

※2 対 象 者：被保険者で長期間入院者及び高齢者施設入所者等でない者

##### (2) 歯科健康診査事業

口腔機能の低下や歯周病を起因とする疾病の予防及び重症化の予防を図るため、広域連合と市町村の共同で事業を行っている。

令和6年度の対象者<sup>※</sup> 数に対する受診率は19.67%で、前年度の受診率19.75%を0.08ポイント下回っている。(市町村別の受診率等については、P12に記載)

年 度	対象者数 (人)	受診者数 (訪問数) (人)	受診率 (%)	総事業費 (千円)
令和2年度	13,743	2,720 (0)	19.79	8,353
令和3年度	10,752	2,271 (8)	21.12	7,111
令和4年度	15,498	3,056 (17)	19.72	10,062
令和5年度	19,227	3,797 (27)	19.75	11,356
令和6年度	19,387	3,813 (20)	19.67	11,555

※ 対象者：被保険者で歯科健診実施年度の前年度に75歳の年齢に到達した者

### (3) 長寿・健康増進事業

市町村等が主体となって実施する被保険者の健康保持・増進を図る取り組みに対し、経費の助成を行っている。

#### 【長寿・健康増進事業費補助金交付内訳】

事業内容	市町村等数	対象人数	交付額
健康診査等 (追加項目の実施)	13市町（盛岡市、宮古市、久慈市、陸前高田市、釜石市、奥州市、滝沢市、雫石町、葛巻町、矢巾町、西和賀町、金ケ崎町、洋野町）	32,460人	6,202千円
健康教育・健康相談等	2市（久慈市、陸前高田市）	423人	1,723千円
社会参加活動等の 運営費の助成	2市町（二戸市、金ケ崎町）	2,259人	500千円
その他事業	1市（奥州市） 1団体（岩手県老人クラブ連合会）	4,953人	3,270千円

### (4) 高齢者の保健事業と介護予防の一体的実施事業

高齢者の心身の特性に応じたきめ細かな保健事業を実施するため、後期高齢者の保健事業を市町村に委託し、市町村が有している国民健康保険の保健事業や介護保険の地域支援事業（介護予防事業）のノウハウを活用し、それらと一体的に実施している。

業務を受託した市町村は、地域の健康課題を分析し、健康状態不明者や健康課題がある対象者に個別的支援（ハイリスクアプローチ）を行った。

また、通いの場等へ医療専門職が積極的に関与（ポピュレーションアプローチ）し、フレイル予防等の重要性について浸透を図った。

年 度	委託市町村	事業費
令和2年度	6市町（花巻市、二戸市、矢巾町、金ケ崎町、軽米町、洋野町）	49,874千円
令和3年度	9市町（盛岡市、花巻市、二戸市、八幡平市、奥州市、矢巾町、金ケ崎町、軽米町、洋野町）	76,576千円
令和4年度	15市町（盛岡市、大船渡市、花巻市、北上市、久慈市、一関市、釜石市、二戸市、八幡平市、奥州市、矢巾町、金ケ崎町、岩泉町、軽米町、洋野町）	150,746千円
令和5年度	23市町村（盛岡市、宮古市、大船渡市、花巻市、北上市、久慈市、遠野市、一関市、陸前高田市、釜石市、二戸市、八幡平市、奥州市、雫石町、岩手町、矢巾町、金ケ崎町、住田町、岩泉町、田野畑村、普代村、軽米町、洋野町）	201,097千円
令和6年度	33市町村（県内全市町村）	267,876千円

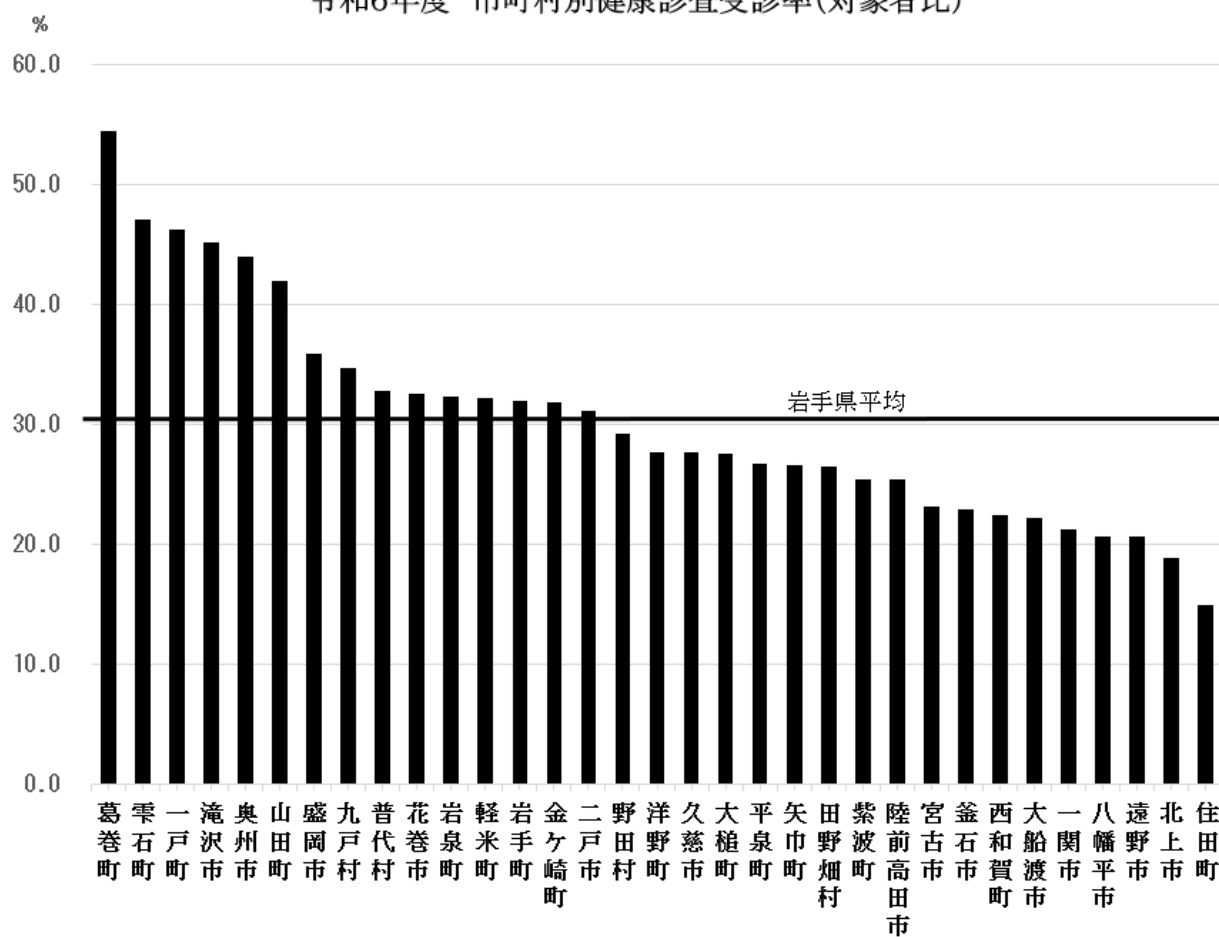
【令和6年度 市町村別健康診査受診率の状況】

市町村名	被保険者数 (人) ※1 (A)	除外者数 (人) ※2 (B)	対象者数 (人) (C)=(A-B)	受診者数 (人) (D)	受診率	
					被保険者比 (D)/(A)	対象者比 (D)/(C)
岩手県	222,800	13,108	209,692	64,535	28.97%	30.78%
盛岡市	43,360	848	42,512	15,240	35.15%	35.85%
宮古市	10,631	779	9,852	2,277	21.42%	23.11%
大船渡市	7,501	540	6,961	1,539	20.52%	22.11%
花巻市	18,151	831	17,320	5,637	31.06%	32.55%
北上市	13,957	381	13,576	2,560	18.34%	18.86%
久慈市	6,210	516	5,694	1,572	25.31%	27.61%
遠野市	5,859	382	5,477	1,127	19.24%	20.58%
一関市	22,636	1,829	20,807	4,415	19.50%	21.22%
陸前高田市	4,220	201	4,019	1,018	24.12%	25.33%
釜石市	7,020	556	6,464	1,479	21.07%	22.88%
二戸市	5,321	445	4,876	1,514	28.45%	31.05%
八幡平市	5,339	501	4,838	999	18.71%	20.65%
奥州市	22,196	904	21,292	9,340	42.08%	43.87%
滝沢市	7,320	172	7,148	3,227	44.08%	45.15%
雫石町	3,337	338	2,999	1,411	42.28%	47.05%
葛巻町	1,475	195	1,280	696	47.19%	54.38%
岩手町	2,702	365	2,337	746	27.61%	31.92%
紫波町	5,609	392	5,217	1,325	23.62%	25.40%
矢巾町	3,839	97	3,742	995	25.92%	26.59%
西和賀町	1,548	207	1,341	300	19.38%	22.37%
金ヶ崎町	2,516	252	2,264	720	28.62%	31.80%
平泉町	1,526	51	1,475	394	25.82%	26.71%
住田町	1,337	159	1,178	176	13.16%	14.94%
大槌町	2,294	286	2,008	552	24.06%	27.49%
山田町	3,282	491	2,791	1,171	35.68%	41.96%
岩泉町	2,079	198	1,881	606	29.15%	32.22%
田野畑村	709	92	617	163	22.99%	26.42%
普代村	580	85	495	162	27.93%	32.73%
軽米町	1,876	197	1,679	540	28.78%	32.16%
野田村	872	91	781	228	26.15%	29.19%
九戸村	1,333	72	1,261	437	32.78%	34.66%
洋野町	3,535	436	3,099	856	24.21%	27.62%
一戸町	2,630	219	2,411	1,113	42.32%	46.16%

※1 被保険者：令和6年4月1日現在の被保険者

※2 除外者：長期間入院者、高齢者施設入所者、特定健康診査既受診者、長期間船舶内にいる者、刑事施設、労役場その他これらに準ずる施設に拘禁されている者

令和6年度 市町村別健康診査受診率(対象者比)



【令和6年度 市町村別歯科健康診査受診率の状況】

市町村名	該当者数 (人) ※1 (A)	除外者数 (人) ※2 (B)	対象者数 (人) (C) = (A-B)	受診者数 (人) (D)	受診率 (D) / (C)
岩手県	19,387	0	19,387	3,813	19.67%
盛岡市	3,988	0	3,988	805	20.19%
宮古市	909	0	909	120	13.20%
大船渡市	612	0	612	152	24.84%
花巻市	1,487	0	1,487	421	28.31%
北上市	1,251	0	1,251	302	24.14%
久慈市	568	0	568	102	17.96%
遠野市	481	0	481	72	14.97%
一関市	1,977	0	1,977	347	17.55%
陸前高田市	352	0	352	62	17.61%
釜石市	572	0	572	94	16.43%
二戸市	472	0	472	98	20.76%
八幡平市	416	0	416	65	15.63%
奥州市	1,818	0	1,818	418	22.99%
滝沢市	821	0	821	154	18.76%
雫石町	266	0	266	34	12.78%
葛巻町	130	0	130	10	7.69%
岩手町	204	0	204	39	19.12%
紫波町	556	0	556	58	10.43%
矢巾町	390	0	390	107	27.44%
西和賀町	78	0	78	14	17.95%
金ヶ崎町	198	0	198	32	16.16%
平泉町	106	0	106	18	16.98%
住田町	85	0	85	9	10.59%
大槌町	219	0	219	29	13.24%
山田町	300	0	300	71	23.67%
岩泉町	182	0	182	27	14.84%
田野畑村	67	0	67	4	5.97%
普代村	45	0	45	6	13.33%
軽米町	152	0	152	16	10.53%
野田村	70	0	70	26	37.14%
九戸村	125	0	125	18	14.40%
洋野町	300	0	300	27	9.00%
一戸町	190	0	190	56	29.47%

※1 該当者：被保険者で歯科健診実施年度の前年度に75歳の年齢に到達した者

※2 除外者：刑事施設、労役場その他これらに準ずる施設に拘禁されている者

## 5 医療費適正化事業の状況

### (1) レセプト二次点検

医療費適正化のため、医療機関等から請求のあったレセプトの資格や内容について、業者への委託により二次点検を実施している。令和6年度の財政効果額は4億9,704万2千円(497,042千円)となっている。

#### 【レセプト二次点検の状況】

区 分		令和2年度	令和3年度	令和4年度	令和5年度	令和6年度
平均被保険者数(人) ①		215,948	214,445	216,292	219,793	223,480
診療報酬保険者負担総額(千円) ②		150,206,811	151,567,360	152,385,325	157,061,689	160,902,970
財政 効果額 (千円) ③	資格点検	70,903	68,672	66,725	68,586	68,053
	内容点検	241,915	180,095	246,353	310,566	278,558
	返納金・第三者納付金	237,639	162,861	151,484	153,623	150,431
	計	550,457	411,628	464,562	532,775	497,042
1人当 り効果額 (円) (③/①)	資格点検	328	320	309	312	305
	内容点検	1,120	840	1,139	1,413	1,246
	返納金・第三者納付金	1,101	760	700	699	673
	計	2,549	1,920	2,148	2,424	2,224
財政 効果率 (%) (③/②)	資格点検	0.05	0.04	0.05	0.04	0.04
	内容点検	0.16	0.12	0.16	0.20	0.17
	返納金・第三者納付金	0.16	0.11	0.10	0.10	0.10
	計	0.37	0.27	0.31	0.34	0.31

#### 【レセプト二次点検のうち内容点検(業者委託分)実績(減点の実績)】

(単位:点)

点検 実施月	結果 受領月	令和5年度			令和6年度		
		突合審査	再審査	計	突合審査	再審査	計
4月分	7月	310,140	-499,366	-189,226	300,286	32,702	332,988
5月分	8月	325,588	157,174	482,762	315,160	610,604	925,764
6月分	9月	320,771	548,004	868,775	332,857	628,669	961,526
7月分	10月	307,112	176,518	483,630	313,757	228,343	542,100
8月分	11月	348,985	216,762	565,747	344,299	186,448	530,747
9月分	12月	332,225	138,211	470,436	326,897	90,590	417,487
10月分	1月	340,946	81,147	422,093	271,072	156,143	427,215
11月分	2月	377,895	53,867	431,762	295,605	15,085	310,690
12月分	3月	335,272	117,057	452,329	310,377	98,169	408,546
1月分	4月	310,867	148,929	459,796	331,299	118,938	450,237
2月分	5月	334,751	425,413	760,164	342,467	149,451	491,918
3月分	6月	280,581	147,867	428,448	291,497	98,992	390,489
計		3,925,133	1,711,583	5,636,716	3,775,573	2,414,134	6,189,707
月平均(計/12)		327,094	142,632	469,726	314,631	201,178	515,809

## (2) 後発医薬品（ジェネリック医薬品）の普及啓発事業

被保険者の自己負担額の軽減を図るため、対象者<sup>※</sup>に後発医薬品に切り替えた場合の自己負担額の差額に係る通知を行っている。

また、後発医薬品普及啓発チラシ及び後発医薬品希望カード一体型チラシを作成し、被保険者に送付している。

### 【後発医薬品利用差額通知実施状況】

年 度	送付月	送付件数	効果検証月の 薬剤処方者数	切替率 (概算)	効果額(概算) (12か月換算)	事業費
令和2年度	8月	5,628件	4,222人	17.2%	1,564千円/月 (18,768千円/年)	2,074千円
令和3年度	〃	6,721件	4,760人	9.7%	978千円/月 (11,736千円/年)	1,979千円
令和4年度	〃	6,612件	4,413人	15.8%	1,159千円/月 (13,908千円/年)	2,189千円
令和5年度	〃	5,063件	2,562人	18.6%	859千円/月 (10,308千円/年)	4,299千円
令和6年度	〃	5,000件	2,983人	45.2%	1,316千円/月 (15,792千円/年)	1,749千円

※ 対象者：生活習慣病や慢性疾患で長期間同一の先発医薬品を服用している者で、後発医薬品に切り替えることにより、自己負担額の軽減が大きく見込まれる者

## (3) 医療費通知事業

医療保険制度への理解と健康管理への認識を深めるため、被保険者に令和4年度以前は12か月分（前年度9月から当年度8月まで）、令和5年度以降は、13か月分（令和5年度は前年度9月から当年度9月まで、令和6年度は前年度10月から当年度10月まで）の医療費を記載した医療費通知を送付している。

### 【医療費通知実施状況】

年 度	送付月	送付件数
令和2年度	1月	205,544件
令和3年度	〃	203,007件
令和4年度	〃	205,404件
令和5年度	〃	210,959件
令和6年度	〃	216,334件

## (4) 糖尿病性腎症重症化予防事業

糖尿病の悪化による「糖尿病性腎症」から人工透析への移行を防止するため、後期高齢者健康診査結果から選定した対象者のうち、血糖値が高いハイリスク者で医療未受診である被保険者に受診勧奨通知を送付している。

なお、令和2年度から、高齢者の保健事業と介護予防の一体的実施事業で同様の予防事業を実施しており、令和6年度の実施は8市町であった。



(5) 低栄養改善訪問指導事業

フレイルから要介護状態への移行防止を図るため、後期高齢者健康診査結果から選定した、要介護状態に移行する可能性の高い低栄養状態にある被保険者に訪問栄養指導を実施し、低栄養状態の改善を行っている。

令和５年度及び６年度は、抽出基準に該当する者がいなかったため、実施していない。

年 度	対象者数	訪問実施実人数	事業費
令和２年度	48 人	31 人	563 千円
令和３年度	14 人	9 人	672 千円
令和４年度	5 人	4 人	399 千円
令和５年度	0 人	0 人	0 千円
令和６年度	0 人	0 人	0 千円

(6) 低栄養防止・重症化予防等推進事業（要介護者への訪問歯科健康診査事業）

前年度に介護保険の要介護３以上になった被保険者のうち、歯科や健診の受診がない在宅の被保険者に訪問歯科健康診査を行っている。

年 度	実施市町村	対象者数	事業費	備 考
令和２年度	宮古市	41 人	3,236 千円	特別調整交付金対象事業
令和３年度	〃	22 人	2,862 千円	〃
令和４年度	〃	38 人	3,341 千円	〃
令和５年度	〃	36 人	3,582 千円	〃
令和６年度	〃	31 人	4,155 千円	〃

(7) 重複・多剤投薬者等訪問指導事業

服薬状況を適正な状態に保つとともに、医療費の適正化を図るため、複数の医療機関を受診し、処方された医薬品の合計が６種類以上ある者のうち、重複する組み合わせ又は併用禁忌となる組み合わせがある者を絞り込み、有害事象などの内容を精査して選定した者に「服薬情報のお知らせ」を送付し、通知を基に薬局窓口を訪れた者に薬剤師が対面指導を実施している。

また、訪問指導を希望する者に保健師等が自宅を訪問し、薬に関する相談を実施している。

年 度	対象者数	薬局窓口 服薬相談人数	訪問実施 人数	事業費
令和２年度	1,785 人	31 人	1 人	8,508 千円
令和３年度	1,909 人	19 人	0 人	13,600 千円
令和４年度	1,822 人	34 人	10 人	13,600 千円
令和５年度	1,965 人	308 人	8 人	8,657 千円
令和６年度	2,012 人	312 人	6 人	7,557 千円

# (8) 医療費分析事業

効率的・効果的な保健事業を実施するため、広域連合が保有する健診データやレセプトデータ、KDBシステムデータにより医療費等の分析を行った。

年 度	使用データ	主な分析内容	事業費
令和6年度	健診データ レセプトデータ KDBシステムデータ	医療費等基礎統計 疾病分類別医療費の分析 生活習慣病の分析 高額レセプトの分析 健診未受診者に関する分析	5,280 千円

# (9) 第三者行為求償

第三者行為に起因する負傷の治療に要した医療費について、当該原因者に損害賠償金として求償し、収納確保に努めている。なお、代位取得できなかった要因として、本人重過失による負傷であること等が挙げられる。

## 【第三者行為求償事務の処理状況】

(単位：件)

年 度	把握件数			代位取得件数			代位取得できなかった件数		
	交通事故	その他	計	交通事故	その他	計	交通事故	その他	計
令和2年度	216	22	238	139	1	140	77	21	98
令和3年度	174	30	204	108	6	114	66	24	90
令和4年度	180	43	223	114	12	126	66	31	97
令和5年度	191	31	222	132	7	139	59	24	83
令和6年度	157	37	194	94	8	102	63	29	92

## 6 広報活動の状況

被保険者等の後期高齢者医療制度への理解を深め、円滑な制度運営に資するため、県内市町村の広報誌や新聞広告による制度周知等を行っている。

実施主体	広報掲載先等	内 容
市町村	広報誌	30市町村において延べ65回掲載した。 【内容】 ① 制度一般 ② 保険証更新・保険料額決定通知のお知らせ ③ 限度額摘要・標準負担額減額認定証のお知らせ ④ 詐欺の注意喚起等 ⑤ 保険料率のお知らせ
	住民等説明会	6市町において住民・各種団体への説明会を行った。
広域連合	岩手日報 岩手日日 胆江日日 東海新報	記事下広告7段 令和6年7月20日（土）：被保険者証年次更新等周知

【令和6年度 市町村別広報活動の状況】

市町村名	広 報		住民・各種団体等への説明会		
	回数	掲載時期等	回数	参加人数	主な対象
盛岡市	4	6月15日号、7月1日号、11月1日号、3月1日号	—	—	—
宮古市	6	10月1日号、11月1日号、12月1日号、1月1日号、2月1日号、3月1日号	12	各回 20人程度	75歳に到達する人
大船渡市	3	6月20日号、7月22日号、11月20日号	—	—	—
花巻市	4	4月15日号、7月15日号、12月1日号、2月1日号	2	71	自治会、民生委員
北上市	1	6月20日号	1	9	生涯学習まちづくり 出前講座
久慈市	2	7月1日号、11月1日号	—	—	—
遠野市	3	7月号、11月号、12月号	—	—	—
一関市	2	7月号、12月号	—	—	—
陸前高田市	2	7月号、8月号	—	—	—
釜石市	2	7月15日号、2月1日号	—	—	—
二戸市	1	7月15日号	—	—	—
八幡平市	1	10月号	—	—	—
奥州市	1	7月号	—	—	—
滝沢市	2	7月1日号、11月1日号	—	—	—
雫石町	8	5月10日号、5月25日号、6月10日号、7月10日号、9月25日号、11月10日号、12月10日号、2月10日号	—	—	—
葛巻町	1	4月号	—	—	—
岩手町	—	—	1	15	橋場自治振興会
紫波町	1	7月号	8	180	新規資格取得者
矢巾町	3	5月号、7月号、11月号	2	38	ケアマネージャー等、 岩手医大医療福祉相談 室職員
西和賀町	1	7月号	—	—	—
金ケ崎町	1	7月号	—	—	—
平泉町	1	7月号	—	—	—
住田町	1	7月号	—	—	—
大槌町	2	7月号、11月号	—	—	—
山田町	1	11月1日号	—	—	—
岩泉町	1	6月1日号	—	—	—
田野畑村	—	—	—	—	—
普代村	—	—	—	—	—
軽米町	2	7月10日号、11月27日号	—	—	—
野田村	3	6月号、11月号、12月号	—	—	—
九戸村	2	7月号、8月号	—	—	—
洋野町	2	12月1日号、3月1日号	—	—	—
一戸町	1	4月号	—	—	—