# 令和４年度
# 岩手県後期高齢者医療の概要

令和５年 11 月 27 日提出

岩手県後期高齢者医療広域連合

# 目　　次

**事業概要**


1　　被保険者の状況 …… 1

2　　医療費の状況 …… 3

3　　保険料の状況 …… 6

4　　保健事業の状況 …… 8

5　　医療費適正化事業の状況 …… 13

6　　広報活動の状況 …… 17

# 事 業 概 況

## 1　被保険者の状況

・　令和４年度の被保険者数の推移は、年度当初 216,292 人から年度末 219,283 人と 2,991 人の増、伸び率は 1.38%の増と増加傾向となっている。

・　令和４年度末現在の被保険者数は 219,283 人で、前年度と比較して 3,455 人の増、伸び率は 1.60%の増、制度発足当初と比較して 35,128 人の増、伸び率は 19.08%の増となっている。

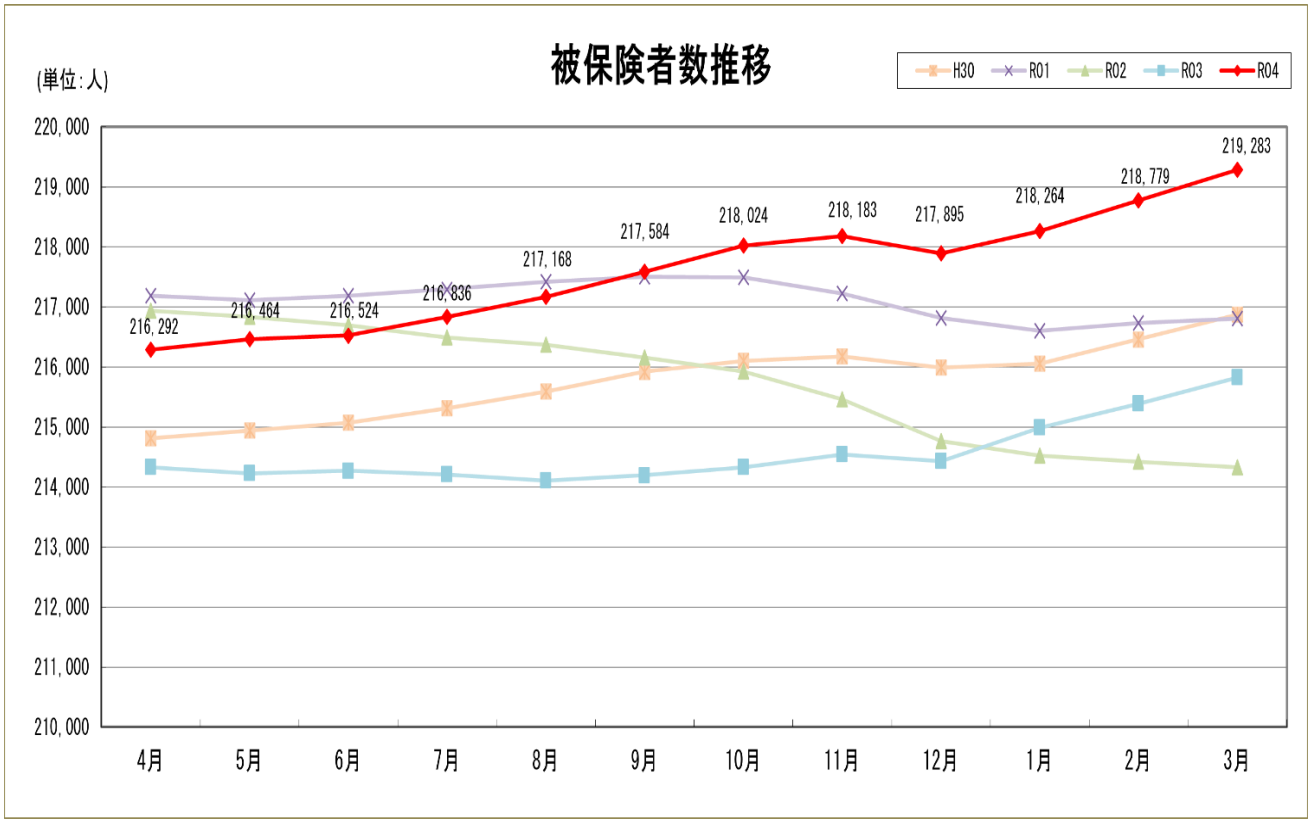


※各月末現在

**【年代別被保険者数推移】**　　（単位：人）

| 年　度 | 65～69 歳 | 70～74 歳 | 75～79 歳 | 80～84 歳 | 85～89 歳 | 90～94 歳 | 95～99 歳 | 100 歳～ | 計 | 対前年度伸び率 |
|---|---|---|---|---|---|---|---|---|---|---|
| (平成 19 年度) | | | | | | | | | 184,155 | |
| 平成 20 年度 | 3,289 | 4,581 | 77,689 | 57,239 | 29,731 | 11,912 | 3,415 | 455 | 188,311 | 2.26% |
| 平成 21 年度 | 2,931 | 4,250 | 79,015 | 59,164 | 31,842 | 12,590 | 3,518 | 524 | 193,834 | 2.93% |
| 平成 22 年度 | 2,407 | 4,015 | 79,039 | 60,637 | 33,756 | 13,533 | 3,765 | 518 | 197,670 | 1.98% |
| 平成 23 年度 | 1,964 | 3,779 | 78,509 | 60,880 | 35,893 | 13,895 | 3,825 | 577 | 199,322 | 0.84% |
| 平成 24 年度 | 1,832 | 3,532 | 77,556 | 63,016 | 38,022 | 14,740 | 4,035 | 599 | 203,332 | 2.01% |
| 平成 25 年度 | 1,890 | 3,250 | 76,560 | 63,445 | 39,840 | 16,076 | 4,118 | 649 | 205,828 | 1.23% |
| 平成 26 年度 | 2,001 | 3,010 | 73,765 | 64,909 | 41,409 | 17,262 | 4,402 | 686 | 207,444 | 0.79% |
| 平成 27 年度 | 2,199 | 2,559 | 73,312 | 65,350 | 42,999 | 18,507 | 4,840 | 749 | 210,515 | 1.48% |
| 平成 28 年度 | 2,267 | 2,255 | 73,078 | 65,670 | 43,964 | 20,092 | 5,098 | 789 | 213,213 | 1.28% |
| 平成 29 年度 | 2,218 | 2,234 | 71,762 | 65,126 | 45,715 | 21,328 | 5,378 | 800 | 214,561 | 0.63% |
| 平成 30 年度 | 2,074 | 2,307 | 72,864 | 64,448 | 46,186 | 22,312 | 5,885 | 800 | 216,876 | 1.08% |
| 令和元年度 | 1,908 | 2,413 | 72,507 | 62,275 | 47,422 | 23,160 | 6,268 | 856 | 216,804 | △0.03% |
| 令和２年度 | 1,732 | 2,575 | 67,582 | 62,097 | 48,239 | 24,300 | 6,871 | 933 | 214,329 | △1.14% |
| 令和３年度 | 1,593 | 2,551 | 67,331 | 62,087 | 48,543 | 25,171 | 7,536 | 1,016 | 215,828 | 0.70% |
| 令和４年度 | 1,366 | 2,461 | 71,835 | 60,821 | 47,973 | 25,833 | 7,939 | 1,055 | 219,283 | 1.60% |

※各年度末現在

**【市町村別 被保険者数の推移】**

（単位：人）

| 市町村名 | 平成30年度 | | 令和元年度 | | 令和２年度 | | 令和３年度 | | 令和４年度 | |
|---|---|---|---|---|---|---|---|---|---|---|
| | 後期高齢者医療被保険者数 | 65歳以上75歳未満の障害認定者数（再掲） | 後期高齢者医療被保険者数 | 65歳以上75歳未満の障害認定者数（再掲） | 後期高齢者医療被保険者数 | 65歳以上75歳未満の障害認定者数（再掲） | 後期高齢者医療被保険者数 | 65歳以上75歳未満の障害認定者数（再掲） | 後期高齢者医療被保険者数 | 65歳以上75歳未満の障害認定者数（再掲） |
| 岩手県計 | 216,876 | 4,381 | 216,804 | 4,321 | 214,329 | 4,307 | 215,828 | 4,144 | 219,283 | 3,827 |
| 盛岡市 | 39,626 | 917 | 40,151 | 889 | 40,184 | 872 | 41,041 | 835 | 42,254 | 766 |
| 宮古市 | 10,481 | 203 | 10,437 | 197 | 10,358 | 209 | 10,245 | 209 | 10,462 | 197 |
| 大船渡市 | 7,515 | 98 | 7,471 | 93 | 7,353 | 99 | 7,284 | 97 | 7,399 | 97 |
| 花巻市 | 17,674 | 369 | 17,689 | 356 | 17,503 | 328 | 17,709 | 293 | 17,955 | 271 |
| 北上市 | 13,021 | 232 | 13,070 | 245 | 12,984 | 254 | 13,276 | 256 | 13,613 | 248 |
| 久慈市 | 5,939 | 151 | 5,981 | 161 | 5,932 | 162 | 5,957 | 166 | 6,088 | 168 |
| 遠野市 | 6,122 | 51 | 5,989 | 52 | 5,819 | 50 | 5,802 | 46 | 5,833 | 50 |
| 一関市 | 23,057 | 414 | 22,894 | 458 | 22,442 | 456 | 22,344 | 446 | 22,421 | 400 |
| 陸前高田市 | 4,289 | 91 | 4,251 | 76 | 4,167 | 79 | 4,123 | 76 | 4,168 | 72 |
| 釜石市 | 7,456 | 175 | 7,341 | 175 | 7,166 | 182 | 7,021 | 187 | 7,008 | 163 |
| 二戸市 | 5,333 | 87 | 5,314 | 87 | 5,247 | 81 | 5,219 | 70 | 5,220 | 63 |
| 八幡平市 | 5,547 | 38 | 5,416 | 35 | 5,296 | 39 | 5,309 | 44 | 5,305 | 37 |
| 奥州市 | 22,073 | 515 | 22,000 | 516 | 21,687 | 534 | 21,840 | 527 | 22,012 | 500 |
| 滝沢市 | 5,833 | 213 | 6,071 | 198 | 6,171 | 186 | 6,481 | 185 | 6,895 | 172 |
| 雫石町 | 3,205 | 69 | 3,203 | 66 | 3,150 | 72 | 3,211 | 58 | 3,303 | 49 |
| 葛巻町 | 1,545 | 26 | 1,533 | 20 | 1,506 | 19 | 1,502 | 18 | 1,489 | 16 |
| 岩手町 | 2,920 | 88 | 2,869 | 81 | 2,792 | 80 | 2,742 | 83 | 2,727 | 78 |
| 紫波町 | 5,115 | 99 | 5,162 | 91 | 5,137 | 91 | 5,276 | 83 | 5,423 | 75 |
| 矢巾町 | 3,255 | 63 | 3,295 | 58 | 3,327 | 53 | 3,487 | 48 | 3,690 | 45 |
| 西和賀町 | 1,764 | 40 | 1,736 | 41 | 1,668 | 46 | 1,649 | 41 | 1,593 | 39 |
| 金ケ崎町 | 2,584 | 28 | 2,541 | 26 | 2,505 | 24 | 2,525 | 20 | 2,493 | 21 |
| 平泉町 | 1,541 | 36 | 1,537 | 35 | 1,521 | 37 | 1,522 | 35 | 1,527 | 26 |
| 住田町 | 1,446 | 13 | 1,440 | 16 | 1,414 | 20 | 1,356 | 20 | 1,352 | 15 |
| 大槌町 | 2,343 | 56 | 2,338 | 55 | 2,273 | 55 | 2,243 | 53 | 2,267 | 49 |
| 山田町 | 3,170 | 59 | 3,176 | 53 | 3,135 | 46 | 3,141 | 37 | 3,215 | 30 |
| 岩泉町 | 2,278 | 49 | 2,261 | 44 | 2,181 | 37 | 2,118 | 36 | 2,098 | 27 |
| 田野畑村 | 682 | 2 | 690 | 2 | 675 | 2 | 654 | 1 | 684 | 1 |
| 普代村 | 614 | 6 | 601 | 9 | 585 | 10 | 564 | 9 | 587 | 9 |
| 軽米町 | 1,987 | 38 | 1,955 | 29 | 1,925 | 26 | 1,915 | 18 | 1,864 | 13 |
| 野田村 | 879 | 31 | 876 | 31 | 874 | 33 | 865 | 31 | 866 | 24 |
| 九戸村 | 1,336 | 20 | 1,339 | 16 | 1,307 | 13 | 1,310 | 12 | 1,314 | 7 |
| 洋野町 | 3,394 | 33 | 3,380 | 40 | 3,331 | 45 | 3,414 | 45 | 3,485 | 43 |
| 一戸町 | 2,852 | 71 | 2,797 | 70 | 2,714 | 67 | 2,683 | 59 | 2,673 | 56 |

※各年度末現在

## 2　医療費の状況

### (1) 診療別医療費

令和４年度の医療費は、前年度と比較して 3,573,139 千円の増、伸び率は 2.17%の増と増加傾向となっている。増加傾向の主な要因は、団塊の世代の年齢到達による被保険者数の増加や医療の高度化、新型コロナウイルス感染症拡大に伴う受診抑制からの反動によるものと見込まれる。また、訪問看護は、前年度と比較して 161,958 千円の増、伸び率は 11.57%の増と他の区分と比べ増加傾向が続いている。

| 区　分 | | 令和３年度（３月～２月診療分） | | | 令和４年度（３月～２月診療分） | | | 医療費伸び率（%） |
|---|---|---|---|---|---|---|---|---|
| | | 件数（件） | 日数（日） | 医療費（千円） | 件数（件） | 日数（日） | 医療費（千円） | |
| 診療費 | 入　院 | 138,517 | 2,420,038 | 75,208,480 | 137,234 | 2,392,162 | 76,889,032 | 102.23 |
| | 入院外 | 3,052,692 | 4,497,158 | 44,073,957 | 3,091,732 | 4,508,985 | 45,703,605 | 103.70 |
| | 歯　科 | 371,244 | 658,968 | 5,685,913 | 385,829 | 670,681 | 5,853,089 | 102.94 |
| | 小　計 | 3,562,453 | 7,576,164 | 124,968,350 | 3,614,795 | 7,571,828 | 128,445,726 | 102.78 |
| 調　剤 | | 2,355,122 | 2,355,122 | 33,103,616 | 2,390,541 | | 33,111,075 | 100.02 |
| 食事・生活療養 | | | | 4,213,728 | | | 4,165,680 | 98.86 |
| 訪問看護 | | 10,313 | 98,501 | 1,399,886 | 11,473 | 109,730 | 1,561,844 | 111.57 |
| 合　計 | | 5,927,888 | 7,674,665 | 163,685,580 | 6,016,809 | 7,681,558 | 167,284,325 | 102.20 |
| 療養費等 | | 60,849 | | 880,250 | 60,350 | | 854,644 | 97.09 |
| 総　計 | | 5,988,737 | 7,674,665 | 164,565,830 | 6,077,159 | 7,681,558 | 168,138,969 | 102.17 |

※ 医療費：第三者行為等収入額控除後の医療費
※ 後期高齢者医療事業状況報告（年報：速報）から転記

### (2) 岩手県と全国の医療費の推移

令和４年度の岩手県の医療費総額は 168,138,969 千円で、前年度と比較して 3,573,139 千円の増、伸び率は 2.17%の増と増加傾向となっており、また、全国の医療費総額は 17,816,677,287 千円で、前年度と比較して 873,025,426 千円の増、伸び率は 5.15%の増と増加傾向となっている。

令和４年度の岩手県の１人当たり医療費は 774,364 円で、前年度と比較して 6,154 円の増、伸び率は 0.80%の増と増加傾向となっており、また、全国平均の１人当たり医療費は 947,672 円で、前年度と比較して 16,066 円の増、伸び率は 1.72%の増と増加傾向となっている。

令和４年度の岩手県の１人当たり医療費は、全国平均を下回っており、全国 46 位となっている。

（括弧内は伸び率）

| 区　分 | | 平成 30 年度 | 令和元年度 | 令和２年度 | 令和３年度 | 令和４年度 |
|---|---|---|---|---|---|---|
| 医療費総額（千円） | 岩手県 | 164,637,782<br>(0.97%) | 167,585,126<br>(1.79%) | 162,854,861<br>(△2.82%) | 164,565,830<br>(1.05%) | 168,138,969<br>(2.17%) |
| | 全国 | 16,271,216,021<br>(2.34%) | 16,907,366,580<br>(3.91%) | 16,491,059,830<br>(△2.46%) | 16,943,651,861<br>(2.74%) | 17,816,677,287<br>(5.15%) |
| １人当たり医療費（円） | 岩手県 | 763,692<br>(0.07%) | 772,823<br>(1.20%) | 755,225<br>(△2.28%) | 768,210<br>(1.72%) | 774,364<br>(0.80%) |
| | 全国 | 932,054<br>(△0.34%) | 944,656<br>(1.35%) | 912,746<br>(△3.38%) | 931,606<br>(2.07%) | 947,672<br>(1.72%) |

※ 全国：国民健康保険中央会医療費速報から抜粋

(3) 市町村別　１人当たり医療費の状況

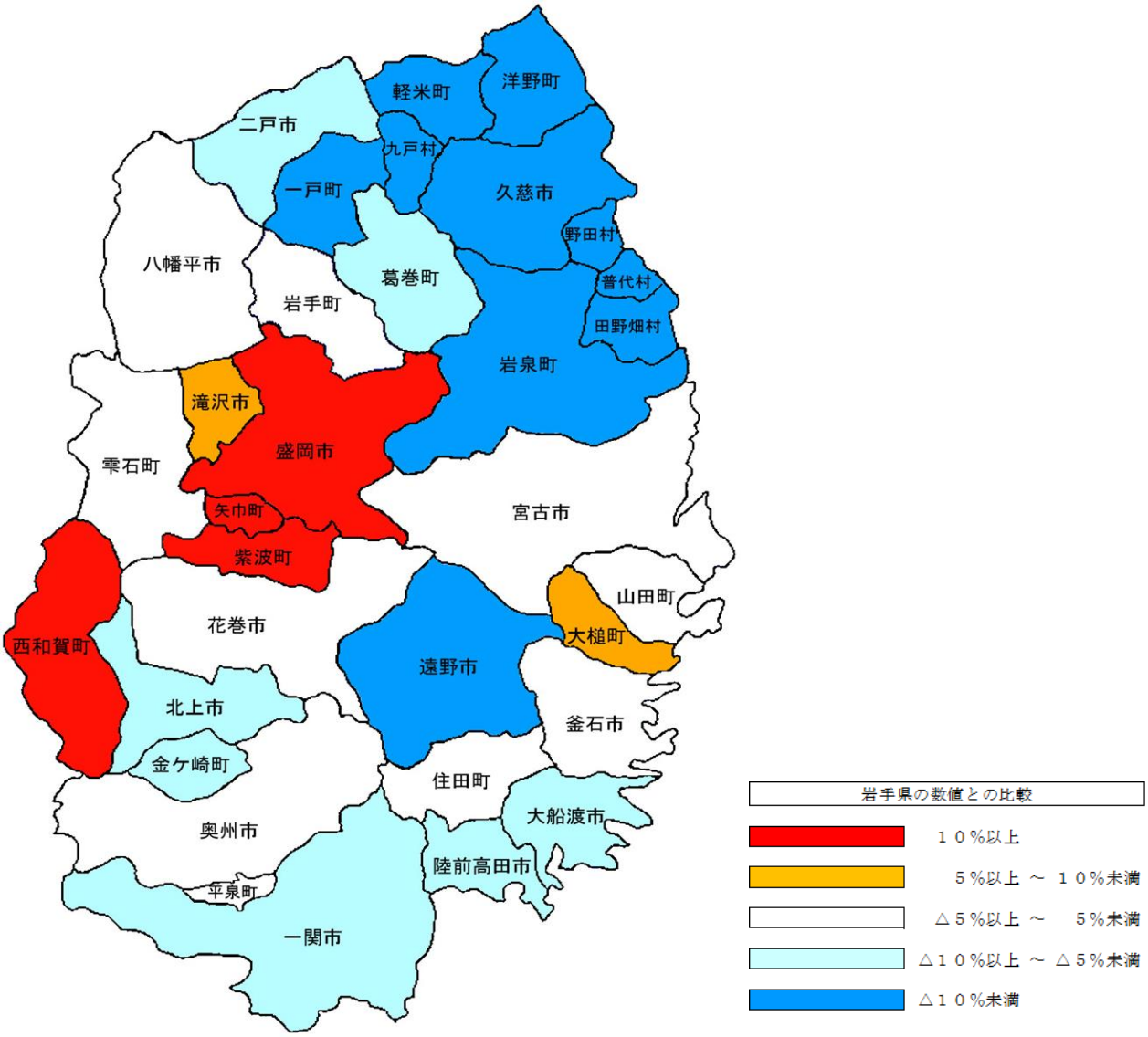


| 市町村 | １人当たり医療費 | 順位 |
|---|---|---|
| 盛岡市 | 872,046円 | 3位 |
| 宮古市 | 812,048円 | 7位 |
| 大船渡市 | 716,772円 | 21位 |
| 花巻市 | 760,282円 | 14位 |
| 北上市 | 732,156円 | 17位 |
| 久慈市 | 649,557円 | 30位 |
| 遠野市 | 675,700円 | 25位 |
| 一関市 | 716,182円 | 22位 |
| 陸前高田市 | 727,373円 | 19位 |
| 釜石市 | 795,210円 | 9位 |
| 二戸市 | 718,195円 | 20位 |
| 八幡平市 | 801,954円 | 8位 |
| 奥州市 | 772,187円 | 12位 |
| 滝沢市 | 834,888円 | 5位 |
| 雫石町 | 785,452円 | 11位 |
| 葛巻町 | 708,756円 | 23位 |
| 岩手町 | 771,950円 | 13位 |

| 市町村 | １人当たり医療費 | 順位 |
|---|---|---|
| 紫波町 | 856,786円 | 4位 |
| 矢巾町 | 876,527円 | 2位 |
| 西和賀町 | 925,639円 | 1位 |
| 金ケ崎町 | 730,465円 | 18位 |
| 平泉町 | 789,131円 | 10位 |
| 住田町 | 743,721円 | 15位 |
| 大槌町 | 819,814円 | 6位 |
| 山田町 | 736,651円 | 16位 |
| 岩泉町 | 669,848円 | 26位 |
| 田野畑村 | 573,628円 | 33位 |
| 普代村 | 627,595円 | 32位 |
| 軽米町 | 637,150円 | 31位 |
| 野田村 | 667,123円 | 27位 |
| 九戸村 | 652,407円 | 29位 |
| 洋野町 | 652,722円 | 28位 |
| 一戸町 | 692,371円 | 24位 |
| 岩手県 | 774,364円 | — |

【市町村別　１人当たり医療費の推移】

| 市町村名 | 平成30年度 | | 令和元年度 | | 令和２年度 | | 令和３年度 | | 令和４年度 | |
|---|---|---|---|---|---|---|---|---|---|---|
| | 順位 | １人当たり医療費（円） | 順位 | １人当たり医療費（円） | 順位 | １人当たり医療費（円） | 順位 | １人当たり医療費（円） | 順位 | １人当たり医療費（円） |
| 岩手県計 | | 763,692 | | 772,923 | | 755,225 | | 768,210 | | 774,364 |
| 盛岡市 | 2 | 881,405 | 2 | 892,506 | 3 | 864,380 | 3 | 882,729 | 3 | 872,046 |
| 宮古市 | 11 | 792,535 | 12 | 784,961 | 11 | 776,554 | 8 | 808,519 | 7 | 812,048 |
| 大船渡市 | 18 | 703,846 | 20 | 720,789 | 19 | 706,568 | 25 | 678,997 | 21 | 716,772 |
| 花巻市 | 16 | 732,263 | 17 | 728,516 | 14 | 725,180 | 12 | 760,596 | 14 | 760,282 |
| 北上市 | 15 | 734,386 | 19 | 723,283 | 16 | 712,751 | 21 | 709,393 | 17 | 732,156 |
| 久慈市 | 26 | 639,337 | 29 | 631,898 | 29 | 625,904 | 27 | 658,550 | 30 | 649,557 |
| 遠野市 | 28 | 622,715 | 27 | 641,943 | 28 | 626,099 | 28 | 651,485 | 25 | 675,700 |
| 一関市 | 17 | 705,491 | 21 | 715,004 | 22 | 685,663 | 24 | 692,333 | 22 | 716,182 |
| 陸前高田市 | 19 | 701,382 | 14 | 758,429 | 15 | 713,147 | 17 | 722,696 | 19 | 727,373 |
| 釜石市 | 10 | 795,615 | 11 | 792,949 | 12 | 754,159 | 13 | 758,434 | 9 | 795,210 |
| 二戸市 | 21 | 692,723 | 18 | 727,269 | 18 | 707,689 | 19 | 711,608 | 20 | 718,195 |
| 八幡平市 | 9 | 801,637 | 9 | 819,208 | 8 | 793,594 | 10 | 802,317 | 8 | 801,954 |
| 奥州市 | 13 | 751,612 | 13 | 764,935 | 13 | 745,590 | 15 | 747,618 | 12 | 772,187 |
| 滝沢市 | 4 | 853,488 | 4 | 865,085 | 6 | 835,416 | 7 | 831,561 | 5 | 834,888 |
| 雫石町 | 1 | 933,751 | 1 | 936,696 | 1 | 912,912 | 4 | 861,165 | 11 | 785,452 |
| 葛巻町 | 20 | 695,330 | 16 | 733,463 | 17 | 712,453 | 18 | 714,065 | 23 | 708,756 |
| 岩手町 | 14 | 748,009 | 10 | 792,955 | 10 | 778,072 | 9 | 804,422 | 13 | 771,950 |
| 紫波町 | 7 | 823,092 | 8 | 823,867 | 5 | 840,194 | 5 | 860,693 | 4 | 856,786 |
| 矢巾町 | 5 | 851,963 | 5 | 853,105 | 2 | 900,062 | 1 | 916,801 | 2 | 876,527 |
| 西和賀町 | 3 | 867,520 | 6 | 834,761 | 7 | 832,354 | 2 | 890,564 | 1 | 925,639 |
| 金ケ崎町 | 12 | 782,468 | 15 | 750,333 | 24 | 677,301 | 16 | 743,810 | 18 | 730,465 |
| 平泉町 | 27 | 624,306 | 22 | 705,563 | 20 | 702,967 | 11 | 772,335 | 10 | 789,131 |
| 住田町 | 25 | 663,050 | 23 | 699,540 | 23 | 683,561 | 26 | 674,911 | 15 | 743,721 |
| 大槌町 | 6 | 849,685 | 3 | 882,342 | 4 | 859,335 | 6 | 844,105 | 6 | 819,814 |
| 山田町 | 8 | 814,710 | 7 | 828,537 | 9 | 793,389 | 14 | 752,499 | 16 | 736,651 |
| 岩泉町 | 23 | 673,938 | 25 | 666,067 | 25 | 656,832 | 20 | 711,191 | 26 | 669,848 |
| 田野畑村 | 30 | 608,135 | 33 | 549,756 | 33 | 552,310 | 33 | 558,644 | 33 | 573,628 |
| 普代村 | 24 | 663,291 | 28 | 634,738 | 32 | 589,457 | 29 | 641,621 | 32 | 627,595 |
| 軽米町 | 31 | 606,289 | 31 | 604,332 | 31 | 604,273 | 31 | 632,418 | 31 | 637,150 |
| 野田村 | 32 | 596,275 | 26 | 664,117 | 27 | 626,835 | 23 | 697,386 | 27 | 667,123 |
| 九戸村 | 29 | 614,975 | 32 | 594,695 | 30 | 608,508 | 30 | 634,113 | 29 | 652,407 |
| 洋野町 | 33 | 595,953 | 30 | 627,936 | 26 | 629,259 | 32 | 624,229 | 28 | 652,722 |
| 一戸町 | 22 | 677,392 | 24 | 681,507 | 21 | 696,722 | 22 | 703,548 | 24 | 692,371 |

※医療費：医療給付費と一部負担金等の合計

## ３　保険料の状況

### (1) 令和４・５年度保険料率

保険料は、制度発足の平成 20 年度から平成 25 年度までの６年間、均等割額は 35,800 円、所得割率は 6.62%に据え置いてきた。

平成 26・27 年度の保険料改定において、均等割額は 38,000 円、所得割率は 7.36%の増額改定を実施し、令和２・３年度までの８年間据え置いた。

令和４・５年度の保険料改定において、均等割額は 40,900 円に増額改定を実施し、所得割率は 7.36%に据え置いた。

| 均等割額 | 所得割率 | 備　　考 |
|---|---|---|
| 40,900円 | 7.36% | 平成20・21年度～平成24・25年度（６年間）<br>均等割額：35,800円　所得割率：6.62%<br><br>平成26・27年度～令和２・３年度（８年間）<br>均等割額：38,000円　所得割率：7.36% |

### (2) 令和４年度の保険料賦課状況

令和４年度保険料調定額は 10,762,995 千円で、前年度の保険料調定額 10,232,271 千円を 530,724 千円上回っている。

（単位：千円）

| 区　分 | 算定額 | 軽減額 | 災害等減免額 | その他軽減額 | 限　度超過額 | 賦課期日以後の増減額 | 調定額 |
|---|---|---|---|---|---|---|---|
| 均等割額 | 8,830,065 | 3,631,843 | | | | | |
| 所得割額 | 6,083,885 | 0 | | | | | |
| 計 | 14,913,950 | 3,631,843 | 743 | 15,339 | 795,837 | 292,808 | 10,762,995 |

※ 後期高齢者医療事業状況報告（年報：速報）から転記

### (3) 令和４年度の収納状況

令和４年度の保険料収納率(現年度分)は99.69%で、前年度の収納率(現年度分) 99.75%を0.06ポイント下回っている。

| 区　分 | 調定額（円） | 収納額（円） | 不納欠損額（円） | 未収額（円） | 居所不明者分(円) | 収納率(%) |
|---|---|---|---|---|---|---|
| 現年度分 | 10,762,994,900 | 10,730,338,028 | 48,200 | 32,608,672 | 0 | 99.69 |
| (再掲)特別徴収 | 7,383,892,900 | 7,383,892,900 | | | | 100.00 |
| 滞納繰越分 | 43,286,351 | 22,206,040 | 4,651,200 | 16,429,111 | 0 | 51.30 |
| 合　計 | 10,806,281,251 | 10,752,544,068 | 4,699,400 | 49,037,783 | 0 | 99.50 |

※ 後期高齢者医療事業状況報告（年報：速報）から転記

【令和４年度　市町村別収納率の状況】

| 市町村名 | 普通徴収のみ | 普徴順位 | 前年度比 | 特別徴収＋普通徴収 | 前年度比 |
|---|---|---|---|---|---|
| 岩手県計 | 99.06% | － | △0.11pt | 99.69% | △0.06pt |
| 盛岡市 | 98.98% | 22 位 | △0.15pt | 99.62% | △0.07pt |
| 宮古市 | 99.44% | 12 位 | △0.25pt | 99.83% | △0.08pt |
| 大船渡市 | 98.41% | 28 位 | △0.52pt | 99.52% | △0.18pt |
| 花巻市 | 99.22% | 18 位 | △0.13pt | 99.72% | △0.05pt |
| 北上市 | 99.45% | 10 位 | 0.03pt | 99.81% | 0.00pt |
| 久慈市 | 98.82% | 25 位 | △0.46pt | 99.60% | △0.17pt |
| 遠野市 | 99.39% | 13 位 | 1.46pt | 99.83% | 0.35pt |
| 一関市 | 98.86% | 24 位 | 0.05pt | 99.62% | △0.07pt |
| 陸前高田市 | 98.64% | 27 位 | △0.50pt | 99.57% | △0.16pt |
| 釜石市 | 98.91% | 23 位 | △0.06pt | 99.73% | △0.02pt |
| 二戸市 | 99.77% | 3 位 | 0.14pt | 99.92% | 0.05pt |
| 八幡平市 | 99.45% | 10 位 | 0.10pt | 99.83% | 0.02pt |
| 奥州市 | 99.00% | 21 位 | △0.17pt | 99.69% | △0.10pt |
| 滝沢市 | 98.72% | 26 位 | △0.20pt | 99.61% | △0.08pt |
| 雫石町 | 99.37% | 14 位 | △0.42pt | 99.83% | △0.11pt |
| 葛巻町 | 99.81% | 2 位 | △0.19pt | 99.95% | △0.05pt |
| 岩手町 | 99.62% | 7 位 | 0.48pt | 99.88% | 0.14pt |
| 紫波町 | 98.40% | 29 位 | △0.77pt | 99.54% | △0.23pt |
| 矢巾町 | 99.28% | 16 位 | △0.15pt | 99.76% | △0.06pt |
| 西和賀町 | 99.10% | 20 位 | △0.60pt | 99.73% | △0.19pt |
| 金ケ崎町 | 99.17% | 19 位 | △0.10pt | 99.77% | △0.06pt |
| 平泉町 | 98.23% | 30 位 | △1.44pt | 99.65% | △0.28pt |
| 住田町 | 99.64% | 5 位 | △0.36pt | 99.93% | △0.07pt |
| 大槌町 | 97.83% | 31 位 | △0.65pt | 99.48% | △0.16pt |
| 山田町 | 99.33% | 15 位 | 1.14pt | 99.80% | △0.28pt |
| 岩泉町 | 97.76% | 32 位 | △0.89pt | 99.40% | △0.29pt |
| 田野畑村 | 97.70% | 33 位 | △0.05pt | 99.36% | △0.03pt |
| 普代村 | 100.00% | 1 位 | 0.00pt | 100.00% | 0.00pt |
| 軽米町 | 99.57% | 9 位 | 0.04pt | 99.86% | △0.01pt |
| 野田村 | 99.27% | 17 位 | △0.73pt | 99.76% | △0.24pt |
| 九戸村 | 99.68% | 4 位 | △0.32pt | 99.92% | △0.08pt |
| 洋野町 | 99.63% | 6 位 | 0.15pt | 99.90% | 0.04pt |
| 一戸町 | 99.61% | 8 位 | 0.27pt | 99.89% | 0.07pt |

## 4　保健事業の状況

### (1) 健康診査事業（後期高齢者健康診査事業）

健康の保持・増進及び生活習慣病を始めとする疾病の早期発見による重症化予防を図るため、広域連合と市町村の共同で事業を行っている。

後期高齢者は、フレイル[※1]から要介護状態に移行する可能性が高いため、生活習慣病対策に重点を置いた健康診査からフレイルに着目した対策へ転換することを目的として、令和２年度に受診対象者の見直しを行った。この見直しにおいて、従来は対象除外者であった生活習慣病で通院・入院中の者についても受診対象者とした。

令和４年度の被保険者数に対する受診率は 27.03％で、前年度の受診率 25.24％を 1.79 ポイント上回っている。

また、令和４年度の対象者[※2]数に対する受診率は 29.10％で、前年度の受診率 27.14％を 1.96 ポイント上回っている。

※１　フレイル：加齢に伴い筋力や活動が低下している状態。移動やバランス、運動処理能力、認知機能、栄養状態、持久力、日常生活の活動性、疲労感など広範な要素が含まれる。

| 年　　度 | 健康診査受診者数（人）① | 被保険者数（人）② | 対象者数（人）③ | 受診率（%）(①/②) | 受診率（%）(①/③) | 総事業費（千円） |
|---|---|---|---|---|---|---|
| 平成30年度 | 55,506 | 214,561 | 117,451 | 25.87 | 47.26 | 326,418 |
| 令和元年度 | 57,892 | 216,876 | 123,300 | 26.69 | 46.95 | 336,023 |
| 令和２年度 | 53,293 | 216,804 | 201,717 | 24.58 | 26.42 | 315,718 |
| 令和３年度 | 54,092 | 214,329 | 199,334 | 25.24 | 27.14 | 320,857 |
| 令和４年度 | 58,346 | 215,828 | 200,487 | 27.03 | 29.10 | 365,940 |

※２　対象者：被保険者で長期間入院者及び高齢者施設入所者等でない者

### (2) 健康診査事業（歯科健康診査事業）

口腔機能の低下や歯周病を起因とする疾病の予防及び重症化の予防を図るため、広域連合と市町村の共同で事業を行っている。

令和４年度の対象者[※]数に対する受診率は 19.72％で、前年度の受診率 21.12％を 1.40 ポイント下回っている。

| 年　　度 | 対象者数 | 受診者数（訪問数） | 受診率（%） | 総事業費（千円） |
|---|---|---|---|---|
| 平成30年度 | 13,325人 | 1,920人（15人） | 14.41% | 5,835 |
| 令和元年度 | 14,560人 | 3,101人（26人） | 21.30% | 8,846 |
| 令和２年度 | 13,743人 | 2,720人（0人） | 19.79% | 8,353 |
| 令和３年度 | 10,752人 | 2,271人（8人） | 21.12% | 7,111 |
| 令和４年度 | 15,498人 | 3,056人（17人） | 19.72% | 10,062 |

※　対象者：被保険者で歯科健診実施年度の前年度に 75 歳の年齢に到達した者

### (3) 長寿・健康増進事業

市町村等が主体となって実施する被保険者の健康保持・増進を図る取り組みを推進するため、経費の助成を行っている。

**【長寿・健康増進事業費補助金交付内訳】**

| 事業内容 | 市町村等数 | 対象人数 | 交付額 |
|---|---|---|---|
| 健康診査事業<br>(追加項目の実施) | 13市町村（盛岡市、宮古市、釜石市、二戸市、奥州市、滝沢市、雫石町、葛巻町、矢巾町、西和賀町、金ケ崎町、野田村、洋野町) | 29,260人 | 5,878千円 |
| 健康教育・健康相談等 | ３市村（久慈市、二戸市、普代村）<br>１団体（岩手県老人クラブ連合会） | 1,548人 | 622千円 |
| 社会参加活動等の運営費の助成 | ２市町（二戸市、金ケ崎町） | 100人 | 278千円 |
| その他事業 | １市（奥州市）<br>１団体（岩手県老人クラブ連合会） | 3,326人 | 2,807千円 |

### (4) 高齢者の保健事業と介護予防の一体的実施事業

高齢者の心身の特性に応じたきめ細かな保健事業を実施するため、後期高齢者の保健事業を市町村に委託し、市町村が有している国民健康保険の保健事業や介護保険の地域支援事業（介護予防事業）のノウハウを活用し、それらと一体的に実施している。

委託業務を受託した市町村は、地域の健康課題を分析し、健康状態不明者や健康課題がある対象者に対して、個別的支援（ハイリスクアプローチ）を行った。

また、通いの場等へ医療専門職が積極的に関与（ポピュレーションアプローチ）し、フレイル予防等の重要性について浸透を図った。

| 年　度 | 委託市町村 | 事業費 |
|---|---|---|
| 令和２年度 | ６市町（花巻市、二戸市、矢巾町、金ケ崎町、軽米町、洋野町） | 49,880 千円 |
| 令和３年度 | ９市町（盛岡市、花巻市、二戸市、八幡平市、奥州市、矢巾町、金ケ崎町、軽米町、洋野町） | 76,575 千円 |
| 令和４年度 | 15 市町（盛岡市、大船渡市、花巻市、北上市、久慈市、一関市、釜石市、二戸市、八幡平市、奥州市、矢巾町、金ケ崎町、岩泉町、軽米町、洋野町） | 150,746 千円 |

【令和４年度　市町村別健康診査受診率の状況】

| 市町村名 | 被保険者数（人）※1 (A) | 除外者数（人）※2 (B) | 対象者数（人） (C)=(A-B) | 受診者数（人） (D) | 受診率 被保険者比 (D)/(A) | 受診率 対象者比 (D)/(C) |
|---|---|---|---|---|---|---|
| 岩手県計 | 215,828 | 15,341 | 200,487 | 58,346 | 27.03% | 29.10% |
| 盛岡市 | 41,041 | 1,678 | 39,363 | 12,993 | 31.66% | 33.01% |
| 宮古市 | 10,245 | 879 | 9,366 | 2,091 | 20.41% | 22.33% |
| 大船渡市 | 7,284 | 526 | 6,758 | 1,352 | 18.56% | 20.01% |
| 花巻市 | 17,709 | 1,054 | 16,655 | 5,257 | 29.69% | 31.56% |
| 北上市 | 13,276 | 236 | 13,040 | 2,675 | 20.15% | 20.51% |
| 久慈市 | 5,957 | 628 | 5,329 | 1,519 | 25.50% | 28.50% |
| 遠野市 | 5,802 | 401 | 5,401 | 947 | 16.32% | 17.27% |
| 一関市 | 22,344 | 1,851 | 20,493 | 3,637 | 16.28% | 17.75% |
| 陸前高田市 | 4,123 | 617 | 3,506 | 944 | 22.90% | 26.93% |
| 釜石市 | 7,021 | 546 | 6,475 | 1,483 | 21.12% | 22.90% |
| 二戸市 | 5,219 | 455 | 4,764 | 1,377 | 26.38% | 28.90% |
| 八幡平市 | 5,309 | 516 | 4,793 | 932 | 17.56% | 19.45% |
| 奥州市 | 21,840 | 1,289 | 20,551 | 9,273 | 42.46% | 45.12% |
| 滝沢市 | 6,481 | 360 | 6,121 | 2,737 | 42.23% | 44.71% |
| 雫石町 | 3,211 | 326 | 2,885 | 1,375 | 42.82% | 47.66% |
| 葛巻町 | 1,502 | 182 | 1,320 | 633 | 42.14% | 47.95% |
| 岩手町 | 2,742 | 336 | 2,406 | 662 | 24.14% | 27.51% |
| 紫波町 | 5,276 | 613 | 4,663 | 1,100 | 20.85% | 23.59% |
| 矢巾町 | 3,487 | 128 | 3,359 | 791 | 22.68% | 23.55% |
| 西和賀町 | 1,649 | 247 | 1,402 | 124 | 7.52% | 8.84% |
| 金ケ崎町 | 2,525 | 223 | 2,302 | 649 | 25.70% | 28.19% |
| 平泉町 | 1,522 | 61 | 1,461 | 310 | 20.37% | 21.22% |
| 住田町 | 1,356 | 198 | 1,158 | 170 | 12.54% | 14.68% |
| 大槌町 | 2,243 | 221 | 2,022 | 498 | 22.20% | 24.63% |
| 山田町 | 3,141 | 328 | 2,813 | 1,070 | 34.07% | 38.04% |
| 岩泉町 | 2,118 | 183 | 1,935 | 480 | 22.66% | 24.81% |
| 田野畑村 | 654 | 104 | 550 | 164 | 25.08% | 29.82% |
| 普代村 | 564 | 62 | 502 | 142 | 25.18% | 28.29% |
| 軽米町 | 1,915 | 219 | 1,696 | 558 | 29.14% | 32.90% |
| 野田村 | 865 | 109 | 756 | 177 | 20.46% | 23.41% |
| 九戸村 | 1,310 | 39 | 1,271 | 446 | 34.05% | 35.09% |
| 洋野町 | 3,414 | 530 | 2,884 | 754 | 22.09% | 26.14% |
| 一戸町 | 2,683 | 196 | 2,487 | 1,026 | 38.24% | 41.25% |

※1　被保険者：令和４年４月１日時点の被保険者

※2　除 外 者：刑事施設、労役場その他これらに準ずる施設に拘禁されている者、長期間船舶内にいる者、長期間入院者、高齢者施設入所者、特定健康診査既受診者

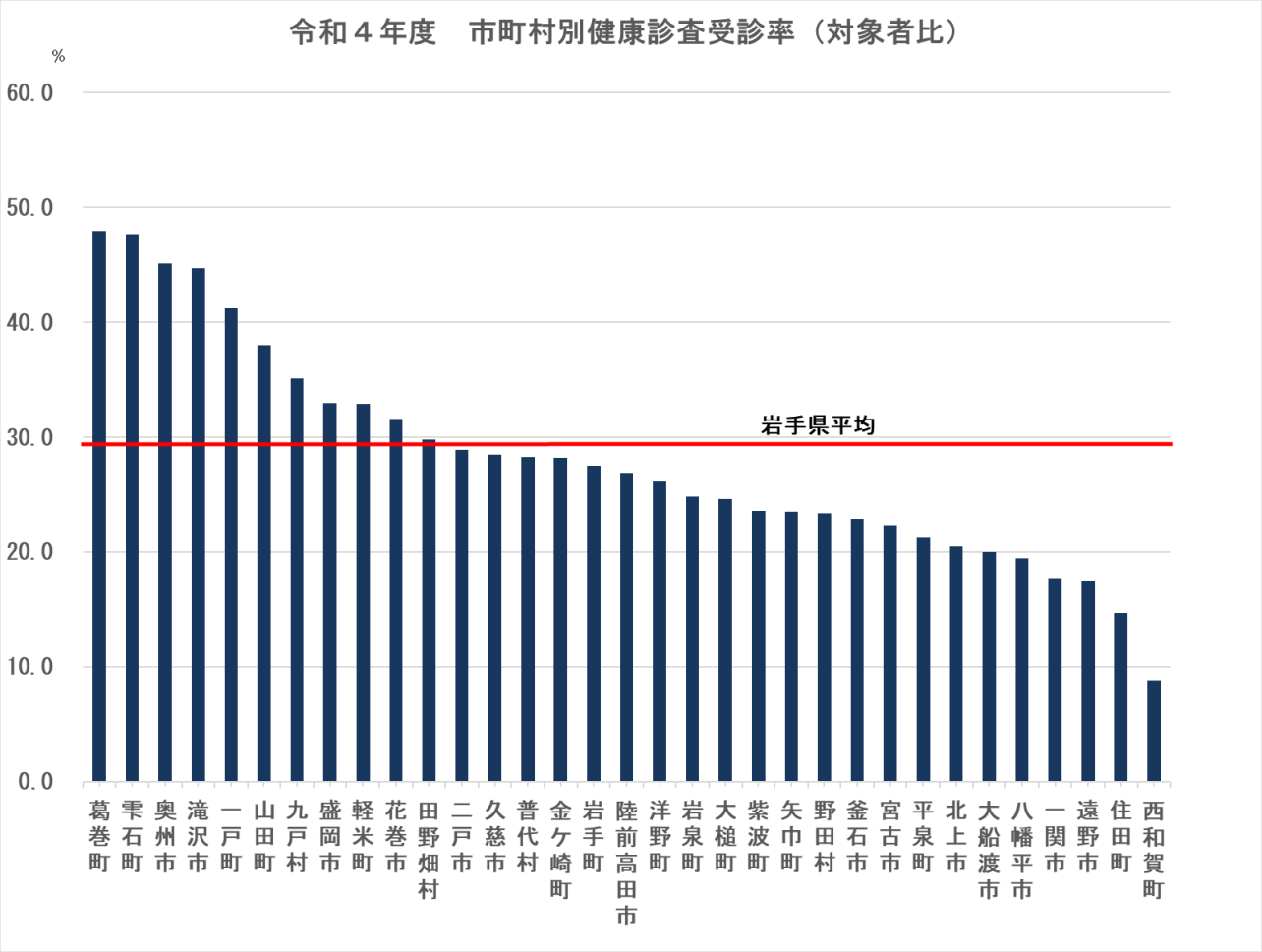
令和４年度　市町村別健康診査受診率（対象者比）
%
60.0
50.0
40.0
30.0
20.0
10.0
0.0
岩手県平均
葛巻町
雫石町
奥州市
滝沢市
一戸町
山田町
九戸村
盛岡市
軽米町
花巻市
田野畑村
二戸市
久慈市
普代村
金ケ崎町
岩手町
陸前高田市
洋野町
岩泉町
大槌町
紫波町
矢巾町
野田村
釜石市
宮古市
平泉町
北上市
大船渡市
八幡平市
一関市
遠野市
住田町
西和賀町

【令和４年度　市町村別歯科健康診査受診率の状況】

| 市町村名 | 該当者数（人）※1 (A) | 除外者数（人）※2 (B) | 対象者数（人） (C)=(A-B) | 受診者数（人） (D) | 受診率 (D)/(C) |
|---|---|---|---|---|---|
| 岩手県計 | 15,498 | 0 | 15,498 | 3,056 | 19.72% |
| 盛岡市 | 3,287 | 0 | 3,287 | 670 | 20.38% |
| 宮古市 | 607 | 0 | 607 | 106 | 17.46% |
| 大船渡市 | 405 | 0 | 405 | 67 | 16.54% |
| 花巻市 | 1,375 | 0 | 1,375 | 458 | 33.31% |
| 北上市 | 1,077 | 0 | 1,077 | 263 | 24.42% |
| 久慈市 | 397 | 0 | 397 | 73 | 18.39% |
| 遠野市 | 369 | 0 | 369 | 65 | 17.62% |
| 一関市 | 1,408 | 0 | 1,408 | 282 | 20.03% |
| 陸前高田市 | 207 | 0 | 207 | 40 | 19.32% |
| 釜石市 | 403 | 0 | 403 | 80 | 19.85% |
| 二戸市 | 343 | 0 | 343 | 65 | 18.95% |
| 八幡平市 | 368 | 0 | 368 | 55 | 14.95% |
| 奥州市 | 1,578 | 0 | 1,578 | 252 | 15.97% |
| 滝沢市 | 641 | 0 | 641 | 107 | 16.69% |
| 雫石町 | 268 | 0 | 268 | 42 | 15.67% |
| 葛巻町 | 108 | 0 | 108 | 9 | 8.33% |
| 岩手町 | 171 | 0 | 171 | 23 | 13.45% |
| 紫波町 | 446 | 0 | 446 | 56 | 12.56% |
| 矢巾町 | 332 | 0 | 332 | 101 | 30.42% |
| 西和賀町 | 92 | 0 | 92 | 4 | 4.35% |
| 金ケ崎町 | 190 | 0 | 190 | 38 | 20.00% |
| 平泉町 | 115 | 0 | 115 | 17 | 14.78% |
| 住田町 | 54 | 0 | 54 | 13 | 24.07% |
| 大槌町 | 151 | 0 | 151 | 19 | 12.58% |
| 山田町 | 231 | 0 | 231 | 29 | 12.55% |
| 岩泉町 | 106 | 0 | 106 | 20 | 18.87% |
| 田野畑村 | 34 | 0 | 34 | 5 | 14.71% |
| 普代村 | 25 | 0 | 25 | 1 | 4.00% |
| 軽米町 | 125 | 0 | 125 | 10 | 8.00% |
| 野田村 | 54 | 0 | 54 | 6 | 11.11% |
| 九戸村 | 91 | 0 | 91 | 9 | 9.89% |
| 洋野町 | 269 | 0 | 269 | 22 | 8.18% |
| 一戸町 | 171 | 0 | 171 | 49 | 28.65% |

※1　該当者：令和３年４月１日から令和４年３月 31 日までに 75 歳を迎えた被保険者

※2　除外者：刑事施設、労役場その他これらに準ずる施設に拘禁されている者

## ５　医療費適正化事業の状況

### (1) 診療報酬明細書二次点検

診療報酬の適正な支払いを図るため、保険医療機関等から請求のあった診療報酬明細書の内容について、二次点検を実施している。令和４年度の財政効果額は 464,562 千円となり、前年度の 411,628 千円を 52,934 千円上回る効果となっている。

**【診療報酬明細書二次点検実績（減点の実績）】**　（単位：点）

| 点検実施月 | 結果受領月 | 令和３年度 | | | 令和４年度 | | |
|---|---|---|---|---|---|---|---|
| | | 突合審査 | 再審査 | 合計 | 突合審査 | 再審査 | 合計 |
| ４月分 | ７月 | 454,679 | 312,539 | 767,218 | 317,074 | 175,411 | 492,485 |
| ５月分 | ８月 | 571,152 | −58,348 | 512,804 | 318,876 | 20,738 | 339,614 |
| ６月分 | ９月 | 499,135 | 166,460 | 665,595 | 586,056 | 404,898 | 990,954 |
| ７月分 | 10 月 | 459,815 | 224,261 | 684,076 | 487,815 | 177,912 | 665,727 |
| ８月分 | 11 月 | 371,975 | 820,574 | 1,192,549 | 365,100 | −202,553 | 162,547 |
| ９月分 | 12 月 | 390,227 | 439,175 | 829,402 | 402,332 | 101,525 | 503,857 |
| 10 月分 | １月 | 409,288 | 465,544 | 874,832 | 437,439 | 341,658 | 779,097 |
| 11 月分 | ２月 | 366,803 | 171,030 | 537,833 | 456,670 | 132,757 | 589,427 |
| 12 月分 | ３月 | 377,005 | 192,006 | 569,011 | 378,469 | 179,574 | 558,043 |
| １月分 | ４月 | 427,806 | 331,538 | 759,344 | 372,314 | 217,113 | 589,427 |
| ２月分 | ５月 | 364,538 | 130,074 | 494,612 | 455,196 | 150,833 | 606,029 |
| ３月分 | ６月 | 346,848 | 128,492 | 475,340 | 357,894 | 258,081 | 615,975 |
| 合計 | | 5,039,271 | 3,323,345 | 8,362,616 | 4,935,235 | 1,957,947 | 6,893,182 |
| 月平均(合計/12) | | 419,939 | 276,945 | 696,885 | 411,270 | 163,162 | 574,432 |
| 委託業者 | | 株式会社エヌ・ティ・ティ・データ | | | 株式会社日本メディカ | | |
| 委託契約金額 | | 10,281,700 円 | | | 11,220,000 円 | | |

**【診療報酬明細書二次点検等による財政効果】**

| 区　　分 | | 平成30年度 | 令和元年度 | 令和２年度 | 令和３年度 | 令和４年度 |
|---|---|---|---|---|---|---|
| 平均被保険者数（人）① | | 215,776 | 217,116 | 215,948 | 214,445 | 216,292 |
| 診療報酬保険者負担総額(千円) ② | | 151,363,612 | 154,264,887 | 150,206,811 | 151,567,360 | 152,385,325 |
| 財政効果額(千円)③ | 資格点検 | 70,903 | 73,694 | 70,903 | 68,672 | 66,725 |
| | 内容点検 | 241,915 | 186,780 | 241,915 | 180,095 | 246,353 |
| | 返納金･第三者納付金 | 145,595 | 235,924 | 237,639 | 162,861 | 151,484 |
| | 全体 | 458,413 | 496,398 | 550,457 | 411,628 | 464,562 |
| １人当たり効果額(円)(③/①) | 資格点検 | 329 | 339 | 328 | 320 | 308 |
| | 内容点検 | 1,121 | 860 | 1,120 | 840 | 1,139 |
| | 返納金･第三者納付金 | 675 | 1,087 | 1,100 | 759 | 700 |
| | 全体 | 2,124 | 2,286 | 2,548 | 1,920 | 2,148 |
| 財政効果率(%)(③/②) | 資格点検 | 0.05 | 0.05 | 0.05 | 0.05 | 0.04 |
| | 内容点検 | 0.16 | 0.12 | 0.16 | 0.12 | 0.16 |
| | 返納金･第三者納付金 | 0.10 | 0.15 | 0.16 | 0.11 | 0.10 |
| | 全体 | 0.30 | 0.32 | 0.37 | 0.27 | 0.30 |

### (2) 後発医薬品（ジェネリック医薬品）の普及啓発事業

被保険者の自己負担額の軽減と医療費適正化を図るため、対象者※にジェネリック医薬品に切り替えた場合の自己負担額の差額に係る通知を行っている。

また、後発医薬品普及啓発チラシ及び後発医薬品希望カード一体型チラシを作成し、被保険者に送付している。

**【後発医薬品利用差額通知実施状況】**

| 年　度 | 送付月 | 送付件数 | 効果検証月の薬剤処方者数 | 切替率（概算） | 効果額(概算)（12か月換算） | 事業費 |
|---|---|---|---|---|---|---|
| 平成30年度 | ８月 | 15,000件 | 14,894人 | 50% | 20,085千円/月<br>(241,020千円/年) | 2,700千円 |
| 令和元年度 | ８月 | 7,241件 | 5,737人 | 10.5% | 1,322千円/月<br>(15,864千円/年) | 2,149千円 |
| 令和２年度 | ８月 | 5,628件 | 4,222人 | 17.2% | 1,564千円/月<br>(18,768千円/年) | 2,074千円 |
| 令和３年度 | ８月 | 6,721件 | 4,760人 | 9.7% | 978千円/月<br>(11,736千円/年) | 1,979千円 |
| 令和４年度 | ８月 | 6,612件 | 4,413人 | 15.8% | 1,159千円/月<br>(13,908千円/年) | 2,189千円 |

※　対象者：生活習慣病や慢性疾患で長期間同一の先発医薬品を服用している者で、後発医薬品に切り替えることにより、自己負担額の軽減が大きく見込まれる者

### (3) 医療費通知事業

被保険者の健康管理や医療に対する理解を深め、コスト意識の醸成による医療費の適正化を図るため、１年間分の医療費を記載した医療費通知を送付している。

**【医療費通知実施状況】**

| 年　度 | 送付月 | 送付件数 |
|---|---|---|
| 平成30年度 | １月 | 205,260件 |
| 令和元年度 | １月 | 206,941件 |
| 令和２年度 | １月 | 205,544件 |
| 令和３年度 | １月 | 203,007件 |
| 令和４年度 | １月 | 205,404件 |

### (4) 糖尿病性腎症重症化予防事業

糖尿病の悪化による「糖尿病性腎症」からの人工透析への移行を防止するため、後期高齢者健康診査結果から選定した対象者のうち血糖値が高いハイリスク者で医療未受診である者に対し、受診勧奨通知を送付している。

なお、令和２年度から、高齢者の保健事業と介護予防の一体的実施事業の中で同様の予防事業を実施しており、令和４年度の本事業の実施は 18 市町村であった。

### (5) 低栄養改善訪問指導事業

要介護状態への移行防止を図るため、後期高齢者健診結果から選定した、フレイルから要介護状態に移行する可能性の高い低栄養状態にある者に対し、訪問栄養指導を実施し、低栄養状態の改善を行っている。

令和４年度は、令和３年度の健診結果を基に対象者を抽出し、訪問を行った。

| 年　度 | 対象者数 | 訪問実施実人数 | 事業費 |
|---|---|---|---|
| 平成30年度 | 129 人 | 24 人 | 1,013 千円 |
| 令和元年度 | 46 人 | 15 人 | 801 千円 |
| 令和２年度 | 48 人 | 31 人 | 563 千円 |
| 令和３年度 | 14 人 | 9 人 | 672 千円 |
| 令和４年度 | 5 人 | 4 人 | 399 千円 |

### (6) 要介護者への訪問歯科健康診査事業

歯科医療機関への通院が困難な介護保険の要介護認定３から５までの被保険者を対象とした訪問歯科健康診査を行っている。

| 年　度 | 対象者数 | 事業費 | 備　考 |
|---|---|---|---|
| 平成30年度 | 70 人 | 4,402 千円 | 医療制度事業費補助金対象事業 |
| 令和元年度 | 47 人 | 4,294 千円 | 医療制度事業費補助金対象事業 |
| 令和２年度 | 41 人 | 3,236 千円 | 特別調整交付金対象事業 |
| 令和３年度 | 22 人 | 2,862 千円 | 特別調整交付金対象事業 |
| 令和４年度 | 38 人 | 3,341 千円 | 特別調整交付金対象事業 |

### (7) 重複・頻回受診者訪問指導事業

適正受診を促し、健康の保持増進と医療費の適正化を図るため、レセプト情報から選定した重複・頻回受診者に対し、市町村の保健師及び管理栄養士による訪問指導を行っている。

本事業と同様の内容で、令和２年度より高齢者の保健事業と介護予防の一体的実施事業が開始されたため、令和２年度以降実績がない。

| 年　度 | 実施市町村 | 対象者数 | 改善率 | 効果額(概算) |
|---|---|---|---|---|
| 平成30年度 | 花巻市 | 11人 | 100.0% | 64,235円/月 |
| 令和元年度 | 花巻市 | 5人 | 80.0% | 26,000円/月 |

### (8) 重複・多剤投薬者訪問指導事業

適正な服薬を促し、健康の保持・増進と医療費の適正化を図るため、レセプト情報から選定した重複・多剤投薬者に対し、業務委託した民間事業者の薬剤師等による訪問指導を行っている。

対象者※へ薬局窓口における服薬相談の勧奨通知を行い、服薬相談を行った者のうち、希望者に対し訪問指導を行った。

平成 30 年度の薬局窓口服薬相談人数は、対象者に対し、電話連絡により訪問希望を確認したため、該当なしとなっている。

| 年　度 | 対象者数 | 薬局窓口<br>服薬相談人数 | 訪問実施<br>人数 | 事業費 |
|---|---|---|---|---|
| 平成30年度 | 222 人 | | 1 人 | 3,271 千円 |
| 令和元年度 | 600 人 | 17 人 | 0 人 | 5,423 千円 |
| 令和２年度 | 1,785 人 | 31 人 | 1 人 | 8,508 千円 |
| 令和３年度 | 1,909 人 | 19 人 | 0 人 | 13,600 千円 |
| 令和４年度 | 1,822 人 | 34 人 | 10 人 | 13,600 千円 |

※　対象者：同一薬剤又は同様の効果・効能を持つ薬剤を複数の医療機関から処方されている重複投薬者や、10 剤以上服用している多剤投薬者から薬剤師が選定したハイリスク者

### (9) 医療費分析事業

効率的・効果的な高齢者保健事業を実施するため、広域連合が保有する健診結果情報やレセプト情報、ＫＤＢシステムデータにより医療費等の分析を行った。

| 年　度 | 使用データ | 分析内容 | 事業費 |
|---|---|---|---|
| 令和４年度 | 健診データ<br>レセプトデータ<br>ＫＤＢシステムデータ | 医療費等基礎統計<br>疾病分類別医療費の分析<br>生活習慣病の分析<br>高額レセプトの分析<br>健診未受診者に関する分析　等 | 3,817 千円 |

### (10) 第三者行為求償

第三者行為に起因する負傷の治療に要した医療費について、当該原因者に損害賠償金として求償し、収納確保に努めている。なお、代位取得できなかった要因として、本人重過失による負傷であること等が挙げられる。

**【第三者行為求償事務の処理状況】**　（単位：件）

| 年　度 | 把握件数 | | | 代位取得件数 | | | 代位取得できなかった件数 | | |
|---|---|---|---|---|---|---|---|---|---|
| | 交通事故 | その他 | 計 | 交通事故 | その他 | 計 | 交通事故 | その他 | 計 |
| 平成 30 年度 | 281 | 29 | 310 | 194 | 7 | 201 | 87 | 22 | 109 |
| 令和元年度 | 258 | 27 | 285 | 185 | 4 | 189 | 73 | 23 | 96 |
| 令和２年度 | 216 | 22 | 238 | 139 | 1 | 140 | 77 | 21 | 98 |
| 令和３年度 | 174 | 30 | 204 | 108 | 6 | 114 | 66 | 24 | 90 |
| 令和４年度 | 180 | 43 | 223 | 114 | 12 | 126 | 66 | 31 | 97 |

## ６　広報活動の状況

被保険者等の後期高齢者医療制度への理解を深め、円滑な制度運営に資するため、県内市町村の広報誌や新聞広告による制度周知等を行っている。

| 実施主体 | 広報掲載先等 | 内　　容 |
|---|---|---|
| 市町村 | 広報誌 | 31市町村において延べ68回掲載した。<br>【内容】<br>① 制度一般<br>② 保険証更新・保険料額決定通知のお知らせ<br>③ 限度額摘要・標準負担額減額認定証のお知らせ<br>④ 詐欺の注意喚起等<br>⑤ 保険料率改定のお知らせ<br>⑥ 制度改正に伴う窓口負担割合変更及び保険証更新のお知らせ |
| | 住民等説明会 | ５市町において住民・各種団体への説明会を行った。 |
| 広域連合 | 岩手日報<br>岩手日日<br>胆江日日<br>東海新報 | 記事下広告７段<br>令和４年７月20日（水）：被保険者証年次更新・保険料率改定等周知<br>令和４年９月20日（火）：窓口負担割合変更等周知<br>令和５年３月４日（土）：マイナンバーカードの健康保険証利用申込促進に係る周知 |
| | 県内医療機関、高齢者施設等 | 窓口負担割合変更に係るポスター及びリーフレットを県内医療機関や高齢者施設へ配布し、施設内での掲示、被保険者への配布を依頼した。 |
| | コールセンター | 窓口負担割合変更に係る電話相談に対応するため、事務局内にコールセンターを設置した。<br>設置期間：令和４年７月11日（月）～令和４年10月７日（金） |

【令和４年度　市町村別広報活動の状況】

| 市町村名 | 広　　報 | | 住民・各種団体等への説明会 | | |
|---|---|---|---|---|---|
| | 回数 | 掲載時期等 | 回数 | 参加人数 | 主な対象 |
| 盛岡市 | 3 | 6 月 15 日号、7 月 1 日号、3 月 1 日号 | 1 | 9 | 後期高齢者（ゆうゆう大学土淵校生） |
| 宮古市 | 4 | 6 月 15 日号、7 月 1 日号、7 月 15 日号、9 月 15 日号 | 12 | 240 | 年齢到達により後期高齢者医療被保険者となる人 |
| 大船渡市 | 3 | 6 月 20 日号、7 月 5 日号、7 月 20 日号 | — | — | — |
| 花巻市 | 4 | 4 月 1 日号、7 月 1 日号、10 月 15 日号、1 月 15 日号 | 1 | 30 | 高木団地自治会 |
| 北上市 | 2 | 6 月 24 日号、8 月 26 日号 | 1 | 109 | 北上市老人クラブ連合会 |
| 久慈市 | 1 | 7 月 1 日号 | — | — | — |
| 遠野市 | 5 | 4 月号、7 月号、9 月号、11 月号、1 月号 | — | — | — |
| 一関市 | 1 | 7 月号 | — | — | — |
| 陸前高田市 | 2 | 7 月号、1 月号お知らせ版 | — | — | — |
| 釜石市 | 1 | 7 月 15 日号 | — | — | — |
| 二戸市 | 2 | 7 月 15 日号、9 月 15 日号 | — | — | — |
| 八幡平市 | 2 | 4 月号、7 月号 | — | — | — |
| 奥州市 | 2 | 7 月 14 日号、9 月 8 日号 | — | — | — |
| 滝沢市 | 2 | 7 月号、9 月号 | — | — | — |
| 雫石町 | 10 | 4 月 10 日号、5 月 10 日号、5 月 25 日号、6 月 25 日号、7 月 10 日号、10 月 10 日号、10 月 25 日号、12 月 10 日号、1 月 25 日号、2 月 10 日号 | — | — | — |
| 葛巻町 | 2 | 7 月号、12 月号 | — | — | — |
| 岩手町 | 2 | 4 月号、10 月号 | 1 | 12 | 水無太布地区住民 |
| 紫波町 | 1 | 7 月号 | — | — | — |
| 矢巾町 | 2 | 4 月 1 日号、7 月 1 日号 | — | — | — |
| 西和賀町 | 1 | 7 月号 | — | — | — |
| 金ケ崎町 | 1 | 7 月号 | — | — | — |
| 平泉町 | 2 | 7 月号、9 月号 | — | — | — |
| 住田町 | — | — | — | — | — |
| 大槌町 | 2 | 7 月号、9 月号 | — | — | — |
| 山田町 | — | — | — | — | — |
| 岩泉町 | 1 | 4 月 1 日号 | — | — | — |
| 田野畑村 | 1 | 7 月 1 日号 | — | — | — |
| 普代村 | 1 | 4 月号 | — | — | — |
| 軽米町 | 1 | 7 月号 | — | — | — |
| 野田村 | 1 | 7 月号 | — | — | — |
| 九戸村 | 2 | 6 月号、7 月号 | — | — | — |
| 洋野町 | 2 | 11 月号、3 月号 | — | — | — |
| 一戸町 | 2 | 7 月号、9 月号 | — | — | — |