

令和5年度
岩手県後期高齢者医療の概要

令和6年11月26日提出

岩手県後期高齢者医療広域連合

目 次

事業概要

1	被保険者の状況	1
2	医療費の状況	3
3	保険料の状況	6
4	保健事業の状況	8
5	医療費適正化事業の状況	14
6	広報活動の状況	18

事業概況

1 被保険者の状況

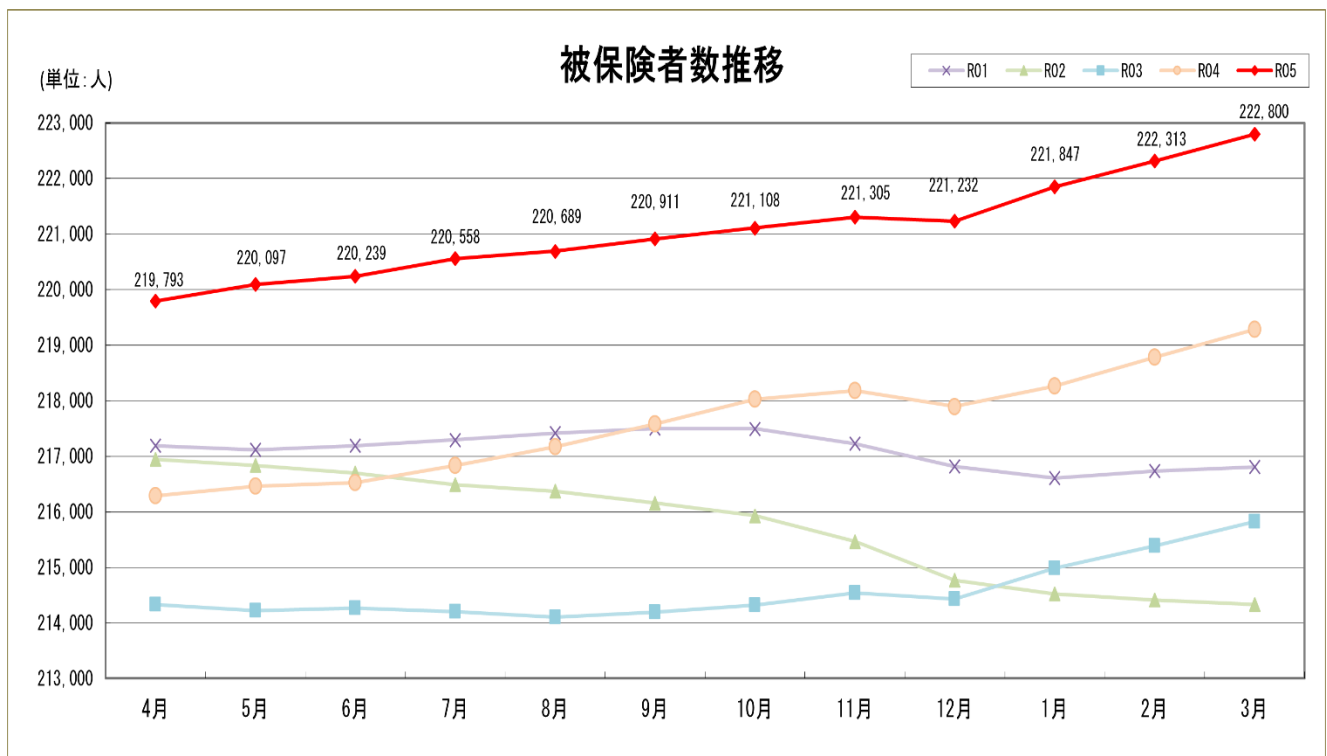
令和5年度末現在の被保険者数は222,800人で、前年度末と比較して3,517人、1.60%の増加となった。また、制度発足当初と比較すると38,645人、20.99%の増加となっている。

【年代別被保険者数推移】

(単位：人)

年 度	65～ 69 歳	70～ 74 歳	75～ 79 歳	80～ 84 歳	85～ 89 歳	90～ 94 歳	95～ 99 歳	100 歳～	計	対前年度 伸び率
(平成19年度)									184,155	
平成20年度	3,289	4,581	77,689	57,239	29,731	11,912	3,415	455	188,311	2.26%
平成21年度	2,931	4,250	79,015	59,164	31,842	12,590	3,518	524	193,834	2.93%
平成22年度	2,407	4,015	79,039	60,637	33,756	13,533	3,765	518	197,670	1.98%
平成23年度	1,964	3,779	78,509	60,880	35,893	13,895	3,825	577	199,322	0.84%
平成24年度	1,832	3,532	77,556	63,016	38,022	14,740	4,035	599	203,332	2.01%
平成25年度	1,890	3,250	76,560	63,445	39,840	16,076	4,118	649	205,828	1.23%
平成26年度	2,001	3,010	73,765	64,909	41,409	17,262	4,402	686	207,444	0.79%
平成27年度	2,199	2,559	73,312	65,350	42,999	18,507	4,840	749	210,515	1.48%
平成28年度	2,267	2,255	73,078	65,670	43,964	20,092	5,098	789	213,213	1.28%
平成29年度	2,218	2,234	71,762	65,126	45,715	21,328	5,378	800	214,561	0.63%
平成30年度	2,074	2,307	72,864	64,448	46,186	22,312	5,885	800	216,876	1.08%
令和元年度	1,908	2,413	72,507	62,275	47,422	23,160	6,268	856	216,804	△0.03%
令和2年度	1,732	2,575	67,582	62,097	48,239	24,300	6,871	933	214,329	△1.14%
令和3年度	1,593	2,551	67,331	62,087	48,543	25,171	7,536	1,016	215,828	0.70%
令和4年度	1,366	2,461	71,835	60,821	47,973	25,833	7,939	1,055	219,283	1.60%
令和5年度	1,262	2,245	75,372	61,679	47,277	25,777	8,101	1,087	222,800	1.60%

※各年度末現在



※各月末現在

【市町村別 被保険者数の推移】

(単位：人)

市町村名	令和元年度		令和2年度		令和3年度		令和4年度		令和5年度	
	後期高齢者医療被保険者数	65歳以上75歳未満の障害認定者数(再掲)	後期高齢者医療被保険者数	65歳以上75歳未満の障害認定者数(再掲)	後期高齢者医療被保険者数	65歳以上75歳未満の障害認定者数(再掲)	後期高齢者医療被保険者数	65歳以上75歳未満の障害認定者数(再掲)	後期高齢者医療被保険者数	65歳以上75歳未満の障害認定者数(再掲)
岩手県計	216,804	4,321	214,329	4,307	215,828	4,144	219,283	3,827	222,800	3,507
盛岡市	40,151	889	40,184	872	41,041	835	42,254	766	43,360	688
宮古市	10,437	197	10,358	209	10,245	209	10,462	197	10,631	190
大船渡市	7,471	93	7,353	99	7,284	97	7,399	97	7,501	98
花巻市	17,689	356	17,503	328	17,709	293	17,955	271	18,151	243
北上市	13,070	245	12,984	254	13,276	256	13,613	248	13,957	235
久慈市	5,981	161	5,932	162	5,957	166	6,088	168	6,210	168
遠野市	5,989	52	5,819	50	5,802	46	5,833	50	5,859	44
一関市	22,894	458	22,442	456	22,344	446	22,421	400	22,636	341
陸前高田市	4,251	76	4,167	79	4,123	76	4,168	72	4,220	66
釜石市	7,341	175	7,166	182	7,021	187	7,008	163	7,020	149
二戸市	5,314	87	5,247	81	5,219	70	5,220	63	5,321	50
八幡平市	5,416	35	5,296	39	5,309	44	5,305	37	5,339	32
奥州市	22,000	516	21,687	534	21,840	527	22,012	500	22,196	471
滝沢市	6,071	198	6,171	186	6,481	185	6,895	172	7,320	156
雫石町	3,203	66	3,150	72	3,211	58	3,303	49	3,337	48
葛巻町	1,533	20	1,506	19	1,502	18	1,489	16	1,475	13
岩手町	2,869	81	2,792	80	2,742	83	2,727	78	2,702	71
紫波町	5,162	91	5,137	91	5,276	83	5,423	75	5,609	66
矢巾町	3,295	58	3,327	53	3,487	48	3,690	45	3,839	56
西和賀町	1,736	41	1,668	46	1,649	41	1,593	39	1,548	33
金ヶ崎町	2,541	26	2,505	24	2,525	20	2,493	21	2,516	22
平泉町	1,537	35	1,521	37	1,522	35	1,527	26	1,526	24
住田町	1,440	16	1,414	20	1,356	20	1,352	15	1,337	18
大槌町	2,338	55	2,273	55	2,243	53	2,267	49	2,294	42
山田町	3,176	53	3,135	46	3,141	37	3,215	30	3,282	33
岩泉町	2,261	44	2,181	37	2,118	36	2,098	27	2,079	21
田野畑村	690	2	675	2	654	1	684	1	709	2
普代村	601	9	585	10	564	9	587	9	580	6
軽米町	1,955	29	1,925	26	1,915	18	1,864	13	1,876	9
野田村	876	31	874	33	865	31	866	24	872	20
九戸村	1,339	16	1,307	13	1,310	12	1,314	7	1,333	6
洋野町	3,380	40	3,331	45	3,414	45	3,485	43	3,535	36
一戸町	2,797	70	2,714	67	2,683	59	2,673	56	2,630	50

※各年度末現在

2 医療費の状況

(1) 診療別医療費

令和5年度の医療費は173,815,979千円で、前年度と比較して5,677,010千円、3.38%の増加となった。主な要因は、団塊の世代の年齢到達による被保険者数の増や医療の高度化に伴う医療費の増、新型コロナウイルス感染症拡大に伴う受診抑制からの反動があったものと見込まれる。

区分別では、訪問看護が前年度比で11.63%増加しており、伸び率が突出している。

区 分		令和4年度（3月～2月診療分）			令和5年度（3月～2月診療分）			医療費 伸び率 (%)
		件数 (件)	日数 (日)	医療費 (千円)	件数 (件)	日数 (日)	医療費 (千円)	
診 療 費	入 院	137,234	2,392,162	76,889,032	143,532	2,466,661	80,056,097	4.12
	入院外	3,091,732	4,508,985	45,703,605	3,140,167	4,566,819	47,299,168	3.49
	歯 科	385,829	670,681	5,853,089	410,418	700,221	6,102,813	4.27
	小 計	3,614,795	7,571,828	128,445,726	3,694,117	7,733,701	133,458,078	3.90
調 剤		2,390,541		33,111,075	2,436,926		33,470,726	1.09
食事・生活療養				4,165,680			4,296,223	3.13
訪問看護		11,473	109,730	1,561,844	12,465	122,422	1,743,557	11.63
合 計		6,016,809	7,681,558	167,284,325	6,143,508	7,856,123	172,968,584	3.40
療養費等		60,350		854,644	60,967		847,395	△0.85
総 計		6,077,159	7,681,558	168,138,969	6,204,475	7,856,123	173,815,979	3.38

※ 医療費：第三者行為等収入額控除後の医療費

※ 令和4・5年度後期高齢者医療事業状況報告書（事業年報）より

(2) 岩手県と全国の医療費の推移

令和5年度の全国の医療費総額は、前年度と比較して794,022,971千円、4.46%の増加となっており、岩手県の伸び率（3.38%）を上回っている。

令和5年度の岩手県の1人当たり医療費は787,995円で、前年度と比較して13,631円、1.76%の増加となった。また、全国平均の1人当たり医療費は955,904円で、前年度と比較して8,232円、0.87%の増加となった。

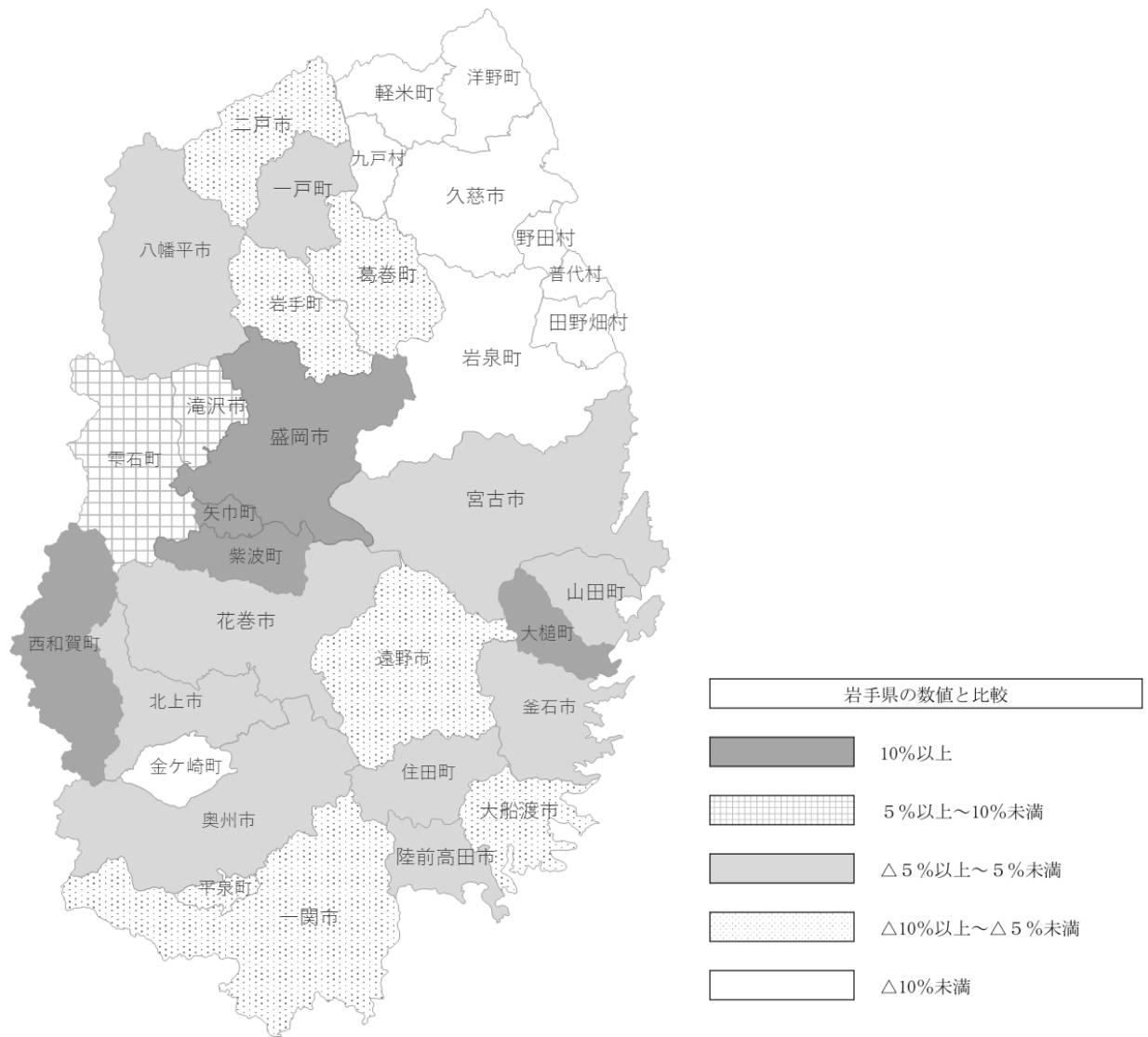
岩手県の1人当たり医療費は、これまでも全国平均を下回っており、令和5年度は全国46位となっている。また、医療費総額と1人当たり医療費は、令和3年度以降は増加傾向となっている。

（括弧内は伸び率）

区 分		令和元年度	令和2年度	令和3年度	令和4年度	令和5年度
医療費総額 (千円)	岩手県	167,585,126 (1.79%)	162,854,861 (△2.82%)	164,565,830 (1.05%)	168,138,969 (2.17%)	173,815,979 (3.38%)
	全国	16,907,366,580 (3.91%)	16,491,059,830 (△2.46%)	16,943,651,861 (2.74%)	17,816,677,287 (5.15%)	18,610,700,258 (4.46%)
1人当たり 医療費(円)	岩手県	772,823 (1.20%)	755,225 (△2.28%)	768,210 (1.72%)	774,364 (0.80%)	787,995 (1.76%)
	全国	944,656 (1.35%)	912,746 (△3.38%)	931,606 (2.07%)	947,672 (1.72%)	955,904 (0.87%)

※ 全国：国民健康保険中央会医療費速報から抜粋

(3) 市町村別 1人当たり医療費



市町村	1人当たり医療費	順位
盛岡市	878,990円	3位
宮古市	820,024円	8位
大船渡市	747,900円	18位
花巻市	773,246円	13位
北上市	765,566円	15位
久慈市	668,525円	29位
遠野市	720,430円	23位
一関市	710,684円	24位
陸前高田市	769,801円	14位
釜石市	801,502円	10位
二戸市	744,102円	20位
八幡平市	806,508円	9位
奥州市	781,371円	11位
滝沢市	839,759円	7位
雫石町	863,328円	6位
葛巻町	740,154円	22位
岩手町	746,203円	19位

市町村	1人当たり医療費	順位
紫波町	867,428円	4位
矢巾町	898,241円	2位
西和賀町	898,394円	1位
金ヶ崎町	690,499円	25位
平泉町	743,202円	21位
住田町	780,145円	12位
大槌町	866,803円	5位
山田町	753,010円	17位
岩泉町	678,805円	28位
田野畑村	607,156円	33位
普代村	646,937円	31位
軽米町	621,712円	32位
野田村	679,603円	27位
九戸村	661,324円	30位
洋野町	688,402円	26位
一戸町	759,968円	16位
岩手県	787,995円	—

【市町村別 1人当たり医療費の推移】

市町村名	令和元年度		令和2年度		令和3年度		令和4年度		令和5年度	
	順位	1人当たり 医療費 (円)	順位	1人当たり 医療費 (円)	順位	1人当たり 医療費 (円)	順位	1人当たり 医療費 (円)	順位	1人当たり 医療費 (円)
岩手県計		772,923		755,225		768,210		774,364		787,995
盛岡市	2	892,506	3	864,380	3	882,729	3	872,046	3	878,990
宮古市	12	784,961	11	776,554	8	808,519	7	812,048	8	820,024
大船渡市	20	720,789	19	706,568	25	678,997	21	716,772	18	747,900
花巻市	17	728,516	14	725,180	12	760,596	14	760,282	13	773,246
北上市	19	723,283	16	712,751	21	709,393	17	732,156	15	765,566
久慈市	29	631,898	29	625,904	27	658,550	30	649,557	29	668,525
遠野市	27	641,943	28	626,099	28	651,485	25	675,700	23	720,430
一関市	21	715,004	22	685,663	24	692,333	22	716,182	24	710,684
陸前高田市	14	758,429	15	713,147	17	722,696	19	727,373	14	769,801
釜石市	11	792,949	12	754,159	13	758,434	9	795,210	10	801,502
二戸市	18	727,269	18	707,689	19	711,608	20	718,195	20	744,102
八幡平市	9	819,208	8	793,594	10	802,317	8	801,954	9	806,508
奥州市	13	764,935	13	745,590	15	747,618	12	772,187	11	781,371
滝沢市	4	865,085	6	835,416	7	831,561	5	834,888	7	839,759
雫石町	1	936,696	1	912,912	4	861,165	11	785,452	6	863,328
葛巻町	16	733,463	17	712,453	18	714,065	23	708,756	22	740,154
岩手町	10	792,955	10	778,072	9	804,422	13	771,950	19	746,203
紫波町	8	823,867	5	840,194	5	860,693	4	856,786	4	867,428
矢巾町	5	853,105	2	900,062	1	916,801	2	876,527	2	898,241
西和賀町	6	834,761	7	832,354	2	890,564	1	925,639	1	898,394
金ヶ崎町	15	750,333	24	677,301	16	743,810	18	730,465	25	690,499
平泉町	22	705,563	20	702,967	11	772,335	10	789,131	21	743,202
住田町	23	699,540	23	683,561	26	674,911	15	743,721	12	780,145
大槌町	3	882,342	4	859,335	6	844,105	6	819,814	5	866,803
山田町	7	828,537	9	793,389	14	752,499	16	736,651	17	753,010
岩泉町	25	666,067	25	656,832	20	711,191	26	669,848	28	678,805
田野畑村	33	549,756	33	552,310	33	558,644	33	573,628	33	607,156
普代村	28	634,738	32	589,457	29	641,621	32	627,595	31	646,937
軽米町	31	604,332	31	604,273	31	632,418	31	637,150	32	621,712
野田村	26	664,117	27	626,835	23	697,386	27	667,123	27	679,603
九戸村	32	594,695	30	608,508	30	634,113	29	652,407	30	661,324
洋野町	30	627,936	26	629,259	32	624,229	28	652,722	26	688,402
一戸町	24	681,507	21	696,722	22	703,548	24	692,371	16	759,968

※医療費：医療給付費と一部負担金等の合計

3 保険料の状況

(1) 令和4・5年度保険料率

令和4・5年度の保険料改定において、均等割額は40,900円に増額改定を実施し、所得割率は7.36%に据え置いた。

均等割額	所得割率	備 考
40,900円	7.36%	平成20・21年度～平成24・25年度（6年間） 均等割額：35,800円 所得割率：6.62% 平成26・27年度～令和2・3年度（8年間） 均等割額：38,000円 所得割率：7.36%

(2) 令和5年度の保険料賦課状況

令和5年度保険料調定額は11,027,677千円で、前年度の保険料調定額10,762,995千円を264,682千円上回っている。

(単位：千円)

区 分	算定額	軽減額	災害等 減免額	その他 軽減額	限 度 超過額	賦課期日 以後の 増 減 額	調定額
均等割額	8,971,620	3,732,989					
所得割額	6,381,680	0					
計	15,353,300	3,732,989	457	18,271	854,447	280,541	11,027,677

※ 令和5年度後期高齢者医療事業状況報告書（事業年報）より

(3) 令和5年度の収納状況

令和5年度の保険料収納率(現年度分)は99.72%で、前年度の収納率(現年度分)99.69%を0.03ポイント上回っている。

区 分	調定額 (円)	収納額 (円)	不納欠損額 (円)	未収額 (円)	居所不明 者分(円)	収納率 (%)
現年度分	11,027,676,900	10,997,633,332	132,700	29,910,868	0	99.72
(再掲)特別徴収	7,546,095,534	7,546,095,534				100.00
滞納繰越分	48,824,483	28,432,763	2,855,021	17,536,699	0	58.23
合 計	11,076,501,383	11,026,066,095	2,987,721	47,447,567	0	99.54

※ 令和5年度後期高齢者医療事業状況報告書（事業年報）より

【令和5年度 市町村別収納率の状況】

市町村名	普通徴収のみ	普徴順位	前年度差	特別徴収＋普通徴収	前年度差
岩手県計	99.17%	—	0.11pt	99.72%	0.03pt
盛岡市	99.23%	22位	0.25pt	99.69%	0.07pt
宮古市	99.26%	21位	△0.18pt	99.77%	△0.06pt
大船渡市	99.04%	25位	0.63pt	99.71%	0.19pt
花巻市	99.27%	20位	0.05pt	99.72%	0.00pt
北上市	99.40%	17位	△0.05pt	99.79%	△0.02pt
久慈市	99.15%	23位	0.33pt	99.67%	0.07pt
遠野市	99.64%	8位	0.25pt	99.90%	0.07pt
一関市	98.41%	30位	△0.45pt	99.56%	△0.06pt
陸前高田市	98.96%	26位	0.32pt	99.65%	0.08pt
釜石市	98.49%	29位	△0.42pt	99.57%	△0.16pt
二戸市	99.63%	9位	△0.14pt	99.87%	△0.05pt
八幡平市	99.58%	11位	0.13pt	99.85%	0.02pt
奥州市	98.93%	27位	△0.07pt	99.70%	0.01pt
滝沢市	98.83%	28位	0.11pt	99.65%	0.04pt
雫石町	99.71%	7位	0.34pt	99.92%	0.09pt
葛巻町	100.00%	1位	0.19pt	100.00%	0.05pt
岩手町	99.55%	13位	△0.07pt	99.85%	△0.03pt
紫波町	99.29%	18位	0.89pt	99.79%	0.25pt
矢巾町	99.57%	12位	0.29pt	99.85%	0.09pt
西和賀町	99.12%	24位	0.02pt	99.78%	0.05pt
金ヶ崎町	99.62%	10位	0.45pt	99.90%	0.13pt
平泉町	97.54%	33位	△0.69pt	99.52%	△0.13pt
住田町	99.52%	14位	△0.12pt	99.90%	△0.03pt
大槌町	97.78%	32位	△0.05pt	99.47%	△0.01pt
山田町	99.73%	6位	0.40pt	99.93%	0.13pt
岩泉町	99.98%	4位	2.22pt	99.99%	0.59pt
田野畑村	98.41%	30位	0.71pt	99.58%	0.22pt
普代村	100.00%	1位	0.00pt	100.00%	0.00pt
軽米町	99.28%	19位	△0.29pt	99.77%	△0.09pt
野田村	99.96%	5位	0.69pt	99.98%	0.22pt
九戸村	100.00%	1位	0.32pt	100.00%	0.08pt
洋野町	99.52%	14位	△0.11pt	99.87%	△0.03pt
一戸町	99.51%	16位	△0.10pt	99.86%	△0.03pt

4 保健事業の状況

(1) 健康診査事業（後期高齢者健康診査事業）

健康の保持・増進及び生活習慣病を始めとする疾病の早期発見による重症化予防を図るため、広域連合と市町村の共同で事業を行っている。

後期高齢者は、フレイル^{※1}から要介護状態に移行する可能性が高いため、生活習慣病対策に重点を置いた健康診査からフレイルに着目した対策へ転換することを目的として、令和2年度に受診対象者の見直しを行った。この見直しにおいて、従来は対象除外者であった生活習慣病で通院・入院中の者についても受診対象者とした。

令和5年度の被保険者数に対する受診率は27.86%で、前年度の受診率27.03%を0.83ポイント上回っている。

また、令和5年度の対象者^{※2}数に対する受診率は29.60%で、前年度の受診率29.10%を0.5ポイント上回っている。

年 度	健康診査 受診者数 (人) ①	被保険者数 (人) ②	対象者数 (人) ③	被保険者 受診率 (%) (①/②)	対象者 受診率 (%) (①/③)	総事業費 (千円)
令和元年度	57,892	216,876	123,300	26.69	46.95	336,023
令和2年度	53,293	216,804	201,717	24.58	26.42	315,718
令和3年度	54,092	214,329	199,334	25.24	27.14	320,857
令和4年度	58,346	215,828	200,487	27.03	29.10	365,940
令和5年度	61,091	219,283	206,411	27.86	29.60	383,442

※1 フレイル：加齢に伴い筋力や活動が低下している状態。移動やバランス、運動処理能力、認知機能、栄養状態、持久力、日常生活の活動性、疲労感など広範な要素が含まれる。

※2 対 象 者：被保険者で長期間入院者及び高齢者施設入所者等でない者

(2) 健康診査事業（歯科健康診査事業）

口腔機能の低下や歯周病を起因とする疾病の予防及び重症化の予防を図るため、広域連合と市町村の共同で事業を行っている。

令和5年度の対象者[※]数に対する受診率は19.75%で、前年度の受診率19.72%を0.03ポイント上回っている。

年 度	対象者数	受診者数 (訪問数)	受診率 (%)	総事業費 (千円)
令和元年度	14,560人	3,101人 (26人)	21.30%	8,846
令和2年度	13,743人	2,720人 (0人)	19.79%	8,353
令和3年度	10,752人	2,271人 (8人)	21.12%	7,111
令和4年度	15,498人	3,056人 (17人)	19.72%	10,062
令和5年度	19,227人	3,797人 (27人)	19.75%	11,356

※ 対象者：被保険者で歯科健診実施年度の前年度に75歳の年齢に到達した者

(3) 長寿・健康増進事業

市町村等が主体となって実施する被保険者の健康保持・増進を図る取り組みに対し、経費の助成を行っている。

【長寿・健康増進事業費補助金交付内訳】

事業内容	市町村等数	対象人数	交付額
健康診査事業 (追加項目の実施)	13市町(盛岡市、宮古市、久慈市、釜石市、奥州市、滝沢市、雫石町、葛巻町、矢巾町、西和賀町、金ケ崎町、軽米町、洋野町)	31,376人	5,992千円
健康教育・健康相談等	2市(久慈市、二戸市) 1団体(岩手県老人クラブ連合会)	593人	857千円
社会参加活動等の 運営費の助成	1町(金ケ崎町)	-	190千円
その他事業	2市(二戸市、奥州市) 1団体(岩手県老人クラブ連合会)	4,153人	3,226千円

(4) 高齢者の保健事業と介護予防の一体的実施事業

高齢者の心身の特性に応じたきめ細かな保健事業を実施するため、後期高齢者の保健事業を市町村に委託し、市町村が有している国民健康保険の保健事業や介護保険の地域支援事業(介護予防事業)のノウハウを活用し、それらと一体的に実施している。

業務を受託した市町村は、地域の健康課題を分析し、健康状態不明者や健康課題がある対象者に対して、個別的支援(ハイリスクアプローチ)を行った。

また、通いの場等へ医療専門職が積極的に関与(ポピュレーションアプローチ)し、フレイル予防等の重要性について浸透を図った。

年 度	委託市町村	事業費
令和2年度	6市町(花巻市、二戸市、矢巾町、金ケ崎町、軽米町、洋野町)	49,874千円
令和3年度	9市町(盛岡市、花巻市、二戸市、八幡平市、奥州市、矢巾町、金ケ崎町、軽米町、洋野町)	76,576千円
令和4年度	15市町(盛岡市、大船渡市、花巻市、北上市、久慈市、一関市、釜石市、二戸市、八幡平市、奥州市、矢巾町、金ケ崎町、岩泉町、軽米町、洋野町)	150,746千円
令和5年度	23市町村(盛岡市、宮古市、大船渡市、花巻市、北上市、久慈市、遠野市、一関市、陸前高田市、釜石市、二戸市、八幡平市、奥州市、雫石町、岩手町、矢巾町、金ケ崎町、住田町、岩泉町、田野畑村、普代村、軽米町、洋野町)	201,097千円

(5) 第3期保健事業実施計画（データヘルス計画）策定

被保険者の健康の保持・増進及び生活の質（QOL）の向上や医療費の適正化等を図ることを目的に、健診結果、レセプトデータ、KDBシステム等の健康・医療情報等を活用し、被保険者の健康状態や疾患構成、医療費の現状を把握し、課題を明確にするとともに、高齢者の特性を踏まえた保健事業をPDCAサイクルに沿って効果的・効率的に実施するため、「第3期保健事業実施計画（データヘルス計画）」を策定した。（計画期間：令和6年度～令和11年度）

令和5年度は、第3期保健事業実施計画（データヘルス計画）策定支援業務委託内で、医療費データ分析も併せて行った。

【医療費データ分析内容】

使用データ	分析内容
健診結果データ	医療費等基礎統計
被保険者データ	健康診査結果に関する分析
レセプトデータ	医療費（疾患別）に関する統計
KDBシステムデータ	生活習慣病に関する分析 ほか

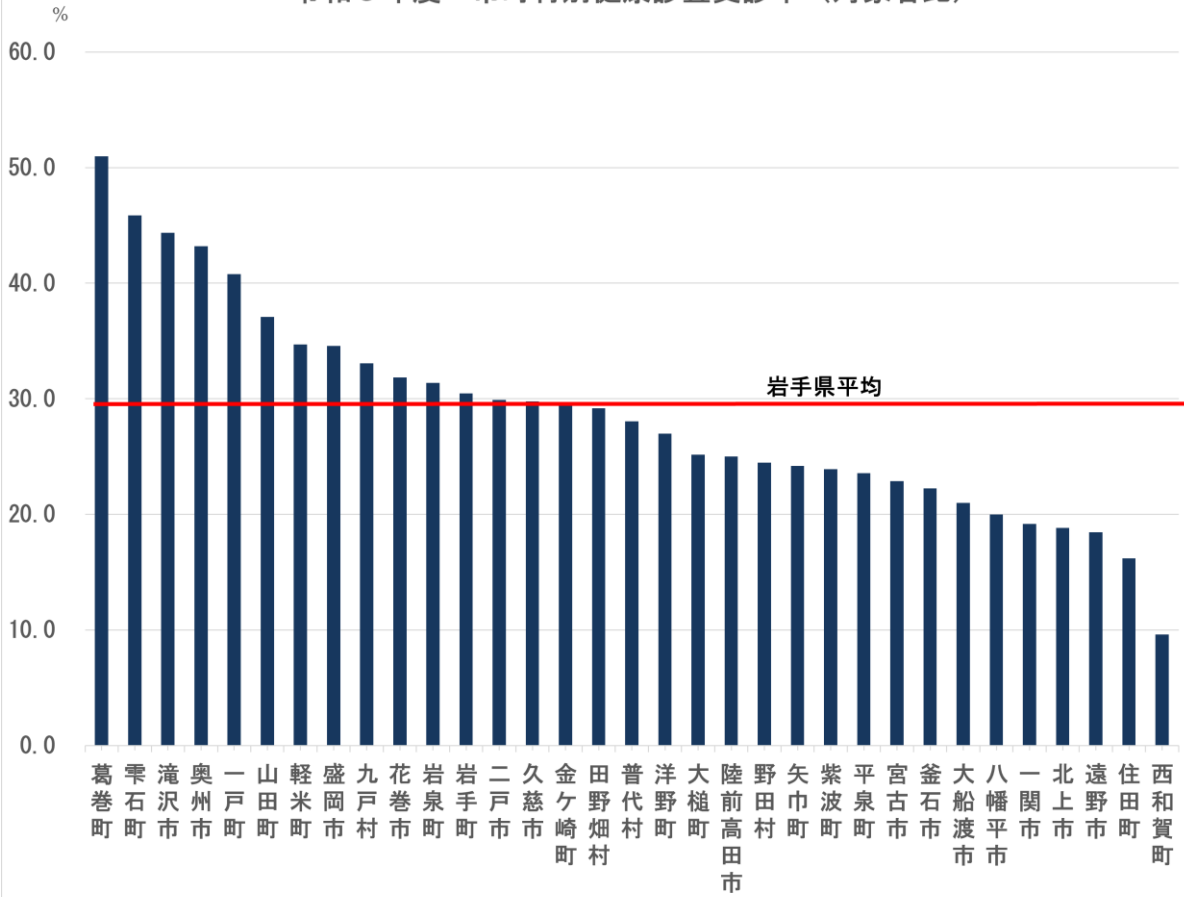
【令和5年度 市町村別健康診査受診率の状況】

市町村名	被保険者数 (人) ※1 (A)	除外者数 (人) ※2 (B)	対象者数 (人) (C)=(A-B)	受診者数 (人) (D)	受診率	
					被保険者比 (D)/(A)	対象者比 (D)/(C)
岩手県計	219,283	12,872	206,411	61,091	27.86%	29.60%
盛岡市	42,254	878	41,376	14,307	33.86%	34.58%
宮古市	10,462	760	9,702	2,220	21.22%	22.88%
大船渡市	7,399	519	6,880	1,444	19.52%	20.99%
花巻市	17,955	843	17,112	5,447	30.34%	31.83%
北上市	13,613	402	13,211	2,485	18.25%	18.81%
久慈市	6,088	684	5,404	1,609	26.43%	29.77%
遠野市	5,833	388	5,445	1,004	17.21%	18.44%
一関市	22,421	1,760	20,661	3,960	17.66%	19.17%
陸前高田市	4,168	200	3,968	992	23.80%	25.00%
釜石市	7,008	529	6,479	1,441	20.56%	22.24%
二戸市	5,220	384	4,836	1,446	27.70%	29.90%
八幡平市	5,305	496	4,809	961	18.11%	19.98%
奥州市	22,012	923	21,089	9,107	41.37%	43.18%
滝沢市	6,895	175	6,720	2,981	43.23%	44.36%
雫石町	3,303	315	2,988	1,370	41.48%	45.85%
葛巻町	1,489	194	1,295	660	44.33%	50.97%
岩手町	2,727	351	2,376	724	26.55%	30.47%
紫波町	5,423	420	5,003	1,196	22.05%	23.91%
矢巾町	3,690	109	3,581	866	23.47%	24.18%
西和賀町	1,593	249	1,344	129	8.10%	9.60%
金ヶ崎町	2,493	243	2,250	666	26.71%	29.60%
平泉町	1,527	55	1,472	347	22.72%	23.57%
住田町	1,352	165	1,187	192	14.20%	16.18%
大槌町	2,267	252	2,015	507	22.36%	25.16%
山田町	3,215	270	2,945	1,092	33.97%	37.08%
岩泉町	2,098	198	1,900	596	28.41%	31.37%
田野畑村	684	108	576	168	24.56%	29.17%
普代村	587	77	510	143	24.36%	28.04%
軽米町	1,864	218	1,646	571	30.63%	34.69%
野田村	866	81	785	192	22.17%	24.46%
九戸村	1,314	7	1,307	432	32.88%	33.05%
洋野町	3,485	420	3,065	827	23.73%	26.98%
一戸町	2,673	199	2,474	1,009	37.75%	40.78%

※1 被保険者：令和5年4月1日時点の被保険者

※2 除 外 者：刑事施設、労役場その他これらに準ずる施設に拘禁されている者、長期間船舶内にいる者、長期間入院者、高齢者施設入所者、特定健康診査既受診者

令和5年度 市町村別健康診査受診率（対象者比）



【令和5年度 市町村別歯科健康診査受診率の状況】

市町村名	該当者数 (人) ※1 (A)	除外者数 (人) ※2 (B)	対象者数 (人) (C)=(A-B)	受診者数 (人) (D)	受診率 (D)/(C)
岩手県計	19,228	0	19,227	3,797	19.75%
盛岡市	4,007	0	4,007	783	19.54%
宮古市	1,007	1	1,006	142	14.12%
大船渡市	647	0	647	143	22.10%
花巻市	1,522	0	1,522	439	28.84%
北上市	1,215	0	1,215	287	23.62%
久慈市	532	0	532	101	18.98%
遠野市	442	0	442	87	19.68%
一関市	1,859	0	1,859	341	18.34%
陸前高田市	363	0	363	75	20.66%
釜石市	589	0	589	100	16.98%
二戸市	412	0	412	67	16.26%
八幡平市	408	0	408	47	11.52%
奥州市	1,760	0	1,760	394	22.39%
滝沢市	773	0	773	143	18.50%
雫石町	298	0	298	52	17.45%
葛巻町	110	0	110	9	8.18%
岩手町	209	0	209	28	13.40%
紫波町	519	0	519	71	13.68%
矢巾町	427	0	427	124	29.04%
西和賀町	96	0	96	16	16.67%
金ヶ崎町	183	0	183	38	20.77%
平泉町	140	0	140	21	15.00%
住田町	103	0	103	24	23.30%
大槌町	195	0	195	29	14.87%
山田町	297	0	297	42	14.14%
岩泉町	167	0	167	31	18.56%
田野畑村	70	0	70	7	10.00%
普代村	63	0	63	17	26.98%
軽米町	146	0	146	14	9.59%
野田村	72	0	72	19	26.39%
九戸村	95	0	95	16	16.84%
洋野町	312	0	312	22	7.05%
一戸町	190	0	190	68	35.79%

※1 該当者：令和4年4月1日から令和5年3月31日までに75歳を迎えた被保険者

※2 除外者：刑事施設、労役場その他これらに準ずる施設に拘禁されている者

5 医療費適正化事業の状況

(1) レセプト二次点検

医療費適正化のため、医療機関等から請求のあったレセプトの資格や内容について、業者への委託により二次点検を実施している。令和5年度の財政効果額は532,775千円となり、前年度の464,562千円を68,213千円上回る効果となっている。

【レセプト二次点検の状況】

区 分		令和元年度	令和2年度	令和3年度	令和4年度	令和5年度
平均被保険者数(人) ①		217,116	215,948	214,445	216,292	219,793
診療報酬保険者負担総額(千円) ②		154,264,887	150,206,811	151,567,360	152,385,325	157,061,689
財政 効果額 (千円) ③	資格点検	73,694	70,903	68,672	66,725	68,586
	内容点検	186,780	241,915	180,095	246,353	310,566
	返納金・第三者納付金	235,924	237,639	162,861	151,484	153,623
	計	496,398	550,457	411,628	464,562	532,775
1人当 り効果額 (円) (③/①)	資格点検	339	328	320	308	312
	内容点検	860	1,120	840	1,139	1,413
	返納金・第三者納付金	1,087	1,100	759	700	699
	計	2,286	2,548	1,920	2,148	2,424
財政 効果率 (%) (③/②)	資格点検	0.05	0.05	0.05	0.04	0.04
	内容点検	0.12	0.16	0.12	0.16	0.20
	返納金・第三者納付金	0.15	0.16	0.11	0.10	0.10
	計	0.32	0.37	0.27	0.30	0.34

【レセプト二次点検のうち内容点検(業者委託分)実績(減点の実績)】

(単位：点)

点検 実施月	結果 受領月	令和4年度			令和5年度		
		突合審査	再審査	合計	突合審査	再審査	合計
4月分	7月	317,074	175,411	492,485	310,140	-499,366	-189,226
5月分	8月	318,876	20,738	339,614	325,588	157,174	482,762
6月分	9月	586,056	404,898	990,954	320,771	548,004	868,775
7月分	10月	487,815	177,912	665,727	307,112	176,518	483,630
8月分	11月	365,100	-202,553	162,547	348,985	216,762	565,747
9月分	12月	402,332	101,525	503,857	332,225	138,211	470,436
10月分	1月	437,439	341,658	779,097	340,946	81,147	422,093
11月分	2月	456,670	132,757	589,427	377,895	53,867	431,762
12月分	3月	378,469	179,574	558,043	335,272	117,057	452,329
1月分	4月	372,314	217,113	589,427	310,867	148,929	459,796
2月分	5月	455,196	150,833	606,029	334,751	425,413	760,164
3月分	6月	357,894	258,081	615,975	280,581	147,867	428,448
合計		4,935,235	1,957,947	6,893,182	3,925,133	1,711,583	5,636,716
月平均(合計/12)		411,270	163,162	574,432	327,094	142,632	469,726
委託業者		株式会社日本メディカ			株式会社日本メディカ		
委託契約金額		11,220,000円			12,870,000円		

(2) 後発医薬品（ジェネリック医薬品）の普及啓発事業

被保険者の自己負担額の軽減を図るため、対象者[※]にジェネリック医薬品に切り替えた場合の自己負担額の差額に係る通知を行っている。

また、後発医薬品普及啓発チラシ及び後発医薬品希望カード一体型チラシを作成し、被保険者に送付している。

【後発医薬品利用差額通知実施状況】

年 度	送付月	送付件数	効果検証月の 薬剤処方者数	切替率 (概算)	効果額(概算) (12か月換算)	事業費
令和元年度	8月	7,241件	5,737人	10.5%	1,322千円/月 (15,864千円/年)	2,149千円
令和2年度	8月	5,628件	4,222人	17.2%	1,564千円/月 (18,768千円/年)	2,074千円
令和3年度	8月	6,721件	4,760人	9.7%	978千円/月 (11,736千円/年)	1,979千円
令和4年度	8月	6,612件	4,413人	15.8%	1,159千円/月 (13,908千円/年)	2,189千円
令和5年度	8月	5,063件	2,562人	18.6%	859千円/月 (10,308千円/年)	4,299千円

※ 対象者：生活習慣病や慢性疾患で長期間同一の先発医薬品を服用している者で、後発医薬品に切り替えることにより、自己負担額の軽減が大きく見込まれる者

(3) 医療費通知事業

医療保険制度への理解と健康管理への認識を深めるため、被保険者に対し、令和4年度以前は12か月分（前年度9月～当年度8月）、令和5年度は、13か月分（前年度9月～当年度9月）の医療費を記載した医療費通知を送付している。

【医療費通知実施状況】

年 度	送付月	送付件数
令和元年度	1月	206,941件
令和2年度	1月	205,544件
令和3年度	1月	203,007件
令和4年度	1月	205,404件
令和5年度	1月	210,959件

(4) 糖尿病性腎症重症化予防事業

糖尿病の悪化による「糖尿病性腎症」から人工透析への移行を防止するため、後期高齢者健康診査結果から選定した対象者のうち、血糖値が高いハイリスク者で医療未受診である者に対し、受診勧奨通知を送付している。

なお、令和2年度から、高齢者の保健事業と介護予防の一体的実施事業の中で同様の予防事業を実施しており、令和5年度の本事業の実施は8市町であった。

(5) 低栄養改善訪問指導事業

要介護状態への移行防止を図るため、後期高齢者健康診査結果から選定した、フレイルから要介護状態に移行する可能性の高い低栄養状態にある者に対し、訪問栄養指導を実施し、低栄養状態の改善を行っている。

令和5年度は、抽出基準に該当する者がいなかったため、実施していない。

年 度	対象者数	訪問実施実人数	事業費
令和元年度	46 人	15 人	801 千円
令和2年度	48 人	31 人	563 千円
令和3年度	14 人	9 人	672 千円
令和4年度	5 人	4 人	399 千円
令和5年度	0 人	0 人	0 千円

(6) 要介護者への訪問歯科健康診査事業

介護保険の要介護認定3以上になり、歯科の受診や健診の受診がない在宅の者に対し、訪問歯科健康診査を行っている。

年 度	実施市町村	対象者数	事業費	備 考
令和元年度	宮古市	47 人	4,294 千円	医療制度事業費補助金対象事業
令和2年度	宮古市	41 人	3,236 千円	特別調整交付金対象事業
令和3年度	宮古市	22 人	2,862 千円	特別調整交付金対象事業
令和4年度	宮古市	38 人	3,341 千円	特別調整交付金対象事業
令和5年度	宮古市	36 人	3,582 千円	特別調整交付金対象事業

(7) 重複・頻回受診者訪問指導事業

適正受診を促し、健康の保持増進と医療費の適正化を図るため、レセプト情報から選定した重複・頻回受診者に対し、市町村の保健師及び管理栄養士による訪問指導を行っている。

本事業と同様の内容で、令和2年度より高齢者の保健事業と介護予防の一体的実施事業が開始されたため、令和2年度以降は実績がない。

年 度	実施市町村	対象者数	改善率	効果額(概算)
令和元年度	花巻市	5人	80.0%	26,000円/月

(8) 重複・多剤投薬者等訪問指導事業

服薬状況を適正な状態に保つとともに、医療費の適正化を図るため、レセプト情報から選定した重複・多剤投薬者に対し、「服薬情報のお知らせ」の通知を送付し、通知を基に薬局窓口を訪れた者に薬剤師が対面指導を実施した。

また、訪問指導を希望する者に対して、保健師等が自宅を訪問して薬に関する相談を実施した。

年 度	対象者 [※] 数	薬局窓口 服薬相談人数	訪問実施 人数	事業費
令和元年度	600 人	17 人	0 人	5,423 千円
令和2年度	1,785 人	31 人	1 人	8,508 千円
令和3年度	1,909 人	19 人	0 人	13,600 千円
令和4年度	1,822 人	34 人	10 人	13,600 千円
令和5年度	1,965 人	308 人	8 人	8,657 千円

※ 対象者：令和5年8月診療分において、複数の医療機関を受診し、処方された医薬品の合計が6種類以上ある者

(9) 第三者行為求償

第三者行為に起因する負傷の治療に要した医療費について、当該原因者に損害賠償金として求償し、収納確保に努めている。なお、代位取得できなかった要因として、本人重過失による負傷であること等が挙げられる。

【第三者行為求償事務の処理状況】

(単位：件)

年 度	把握件数			代位取得件数			代位取得できなかった件数		
	交通 事故	その他	計	交通 事故	その他	計	交通 事故	その他	計
令和元年度	258	27	285	185	4	189	73	23	96
令和2年度	216	22	238	139	1	140	77	21	98
令和3年度	174	30	204	108	6	114	66	24	90
令和4年度	180	43	223	114	12	126	66	31	97
令和5年度	191	31	222	132	7	139	59	24	83

6 広報活動の状況

被保険者等の後期高齢者医療制度への理解を深め、円滑な制度運営に資するため、県内市町村の広報誌や新聞広告による制度周知等を行っている。

実施主体	広報掲載先等	内 容
市町村	広報誌	20市町村において延べ34回掲載した。 【内容】 ① 制度一般 ② 保険証更新・保険料額決定通知のお知らせ ③ 限度額摘要・標準負担額減額認定証のお知らせ ④ 詐欺の注意喚起等 ⑤ 保険料率のお知らせ
	住民等説明会	4市町において住民・各種団体への説明会を行った。
広域連合	岩手日報 岩手日日 胆江日日 東海新報	記事下広告5段 令和5年7月22日（土）：被保険者証年次更新等周知 令和6年3月23日（土）：保険料率改定等周知

【令和5年度 市町村別広報活動の状況】

市町村名	広 報		住民・各種団体等への説明会		
	回数	掲載時期等	回数	参加人数	主な対象
盛岡市	3	6月15日号、7月1日号、3月1日号	1	15	後期高齢者（ゆうゆう大学大慈寺校生）
宮古市	1	7月15日号	12	240	年齢到達により後期高齢者医療被保険者となる者（月ごと）
大船渡市	2	7月5日号、7月20日号	—	—	—
花巻市	3	4月1日号、6月15日号、7月15日号	—	—	—
北上市	—	—	—	—	—
久慈市	1	7月1日号	—	—	—
遠野市	3	5月号、7月号、11月号	—	—	—
一関市	—	—	—	—	—
陸前高田市	1	7月号	—	—	—
釜石市	1	7月15日号	—	—	—
二戸市	1	7月15日号	—	—	—
八幡平市	1	6月号	—	—	—
奥州市	1	6月号	—	—	—
滝沢市	1	7月号	—	—	—
雫石町	7	4月10日号、5月10日号、5月25日号、7月10日号、11月10日号、12月10日号、2月10日号	—	—	—
葛巻町	—	—	—	—	—
岩手町	—	—	4	51	各地区住民（土川野原、新田、五日市、御堂）
紫波町	1	7月号	12	—	新規資格取得者（月ごと）
矢巾町	2	5月号、7月号	—	—	—
西和賀町	1	7月号	—	—	—
金ヶ崎町	1	7月号	—	—	—
平泉町	1	7月号	—	—	—
住田町	—	—	—	—	—
大槌町	1	7月号	—	—	—
山田町	—	—	—	—	—
岩泉町	—	—	—	—	—
田野畑村	—	—	—	—	—
普代村	—	—	—	—	—
軽米町	1	お知らせ版441号	—	—	—
野田村	—	—	—	—	—
九戸村	—	—	—	—	—
洋野町	—	—	—	—	—
一戸町	—	—	—	—	—