令和３年度
岩手県後期高齢者医療の概要

令和４年 11 月 22 日提出

岩手県後期高齢者医療広域連合

目　　次

事業概要

1　　被保険者の状況 …… 1

2　　医療費の状況 …… 3

3　　保険料の状況 …… 6

4　　保健事業の状況 …… 8

5　　医療費適正化事業の状況 …… 13

6　　広報活動の状況 …… 17

事 業 概 況

1　被保険者の状況

・　令和３年度の被保険者数の推移は、年度当初 214,330 人から年度末 215,828 人と 1,498 人の増、伸び率は 0.70%の増と増加傾向となっている。

・　令和３年度末現在の被保険者数は 215,828 人で、前年度と比較して 1,499 人の増、伸び率は 0.70%の増、制度発足当初と比較して 31,673 人の増、伸び率は 17.20%の増となっている。

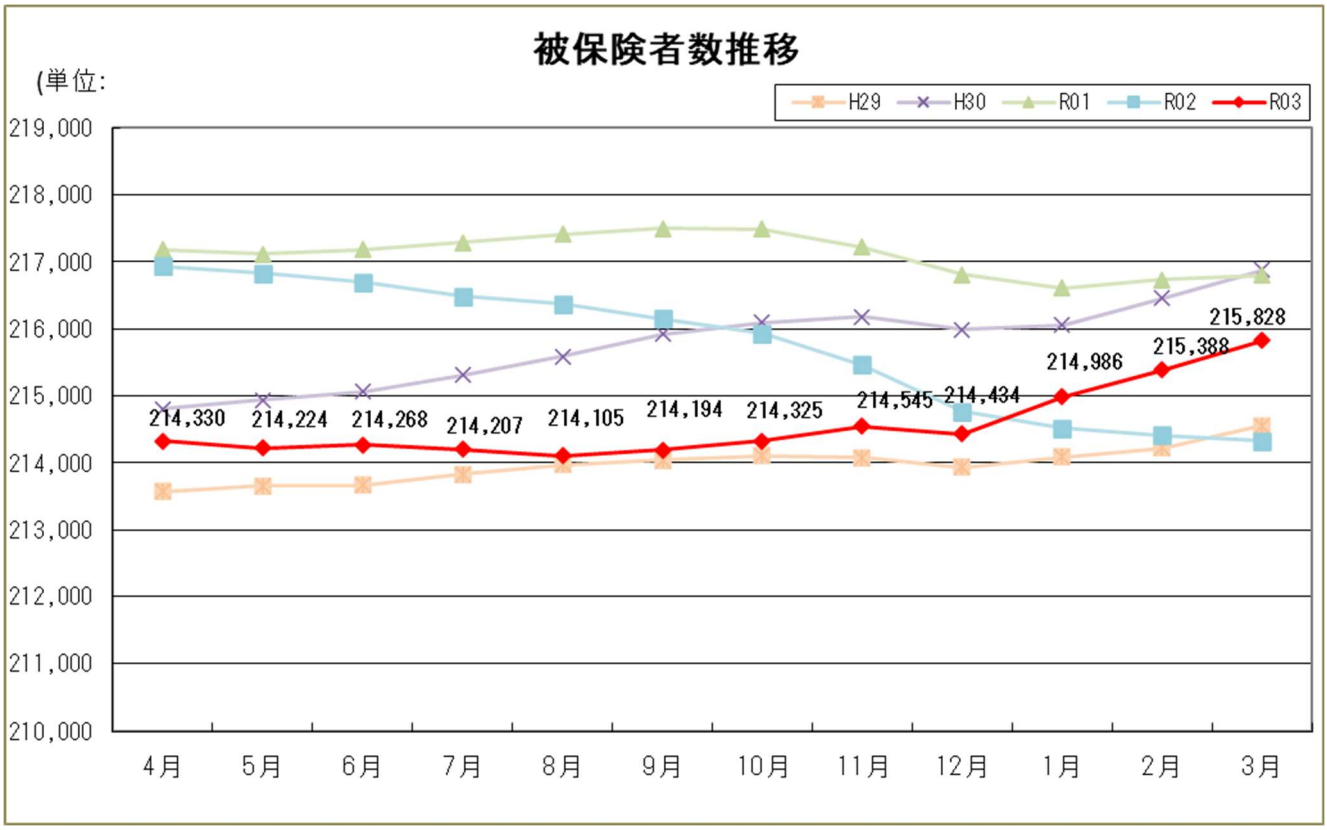

【年代別被保険者数推移】　　（単位：人）

	65～69 歳	70～74 歳	75～79 歳	80～84 歳	85～89 歳	90～94 歳	95～99 歳	100 歳～	計	対前年度伸び率
(平成 19 年度)									184,155	
平成 20 年度	3,289	4,581	77,689	57,239	29,731	11,912	3,415	455	188,311	2.26%
平成 21 年度	2,931	4,250	79,015	59,164	31,842	12,590	3,518	524	193,834	2.93%
平成 22 年度	2,407	4,015	79,039	60,637	33,756	13,533	3,765	518	197,670	1.98%
平成 23 年度	1,964	3,779	78,509	60,880	35,893	13,895	3,825	577	199,322	0.84%
平成 24 年度	1,832	3,532	77,556	63,016	38,022	14,740	4,035	599	203,332	2.01%
平成 25 年度	1,890	3,250	76,560	63,445	39,840	16,076	4,118	649	205,828	1.23%
平成 26 年度	2,001	3,010	73,765	64,909	41,409	17,262	4,402	686	207,444	0.79%
平成 27 年度	2,199	2,559	73,312	65,350	42,999	18,507	4,840	749	210,515	1.48%
平成 28 年度	2,267	2,255	73,078	65,670	43,964	20,092	5,098	789	213,213	1.28%
平成 29 年度	2,218	2,234	71,762	65,126	45,715	21,328	5,378	800	214,561	0.63%
平成 30 年度	2,074	2,307	72,864	64,448	46,186	22,312	5,885	800	216,876	1.08%
令和元年度	1,908	2,413	72,507	62,275	47,422	23,160	6,268	856	216,804	△0.03%
令和２年度	1,732	2,575	67,582	62,097	48,239	24,300	6,871	933	214,329	△1.14%
令和３年度	1,593	2,551	67,331	62,087	48,543	25,171	7,536	1,016	215,828	0.70%

※各年度末現在

【市町村別 被保険者数の推移】

（単位：人）

	平成29年度		平成30年度		令和元年度		令和２年度		令和３年度	
	後期高齢者医療被保険者数	65歳以上75歳未満の障害認定者数（再掲）	後期高齢者医療被保険者数	65歳以上75歳未満の障害認定者数（再掲）	後期高齢者医療被保険者数	65歳以上75歳未満の障害認定者数（再掲）	後期高齢者医療被保険者数	65歳以上75歳未満の障害認定者数（再掲）	後期高齢者医療被保険者数	65歳以上75歳未満の障害認定者数（再掲）
岩手県計	214,561	4,452	216,876	4,381	216,804	4,321	214,329	4,307	215,828	4,144
盛岡市	38,560	952	39,626	917	40,151	889	40,184	872	41,041	835
宮古市	10,390	203	10,481	203	10,437	197	10,358	209	10,245	209
大船渡市	7,441	105	7,515	98	7,471	93	7,353	99	7,284	97
花巻市	17,468	375	17,674	369	17,689	356	17,503	328	17,709	293
北上市	12,820	236	13,021	232	13,070	245	12,984	254	13,276	256
久慈市	5,882	157	5,939	151	5,981	161	5,932	162	5,957	166
遠野市	6,168	61	6,122	51	5,989	52	5,819	50	5,802	46
一関市	23,093	389	23,057	414	22,894	458	22,442	456	22,344	446
陸前高田市	4,237	88	4,289	91	4,251	76	4,167	79	4,123	76
釜石市	7,386	175	7,456	175	7,341	175	7,166	182	7,021	187
二戸市	5,313	96	5,333	87	5,314	87	5,247	81	5,219	70
八幡平市	5,571	45	5,547	38	5,416	35	5,296	39	5,309	44
奥州市	22,077	529	22,073	515	22,000	516	21,687	534	21,840	527
滝沢市	5,520	218	5,833	213	6,071	198	6,171	186	6,481	185
雫石町	3,203	82	3,205	69	3,203	66	3,150	72	3,211	58
葛巻町	1,552	25	1,545	26	1,533	20	1,506	19	1,502	18
岩手町	2,916	76	2,920	88	2,869	81	2,792	80	2,742	83
紫波町	5,004	96	5,115	99	5,162	91	5,137	91	5,276	83
矢巾町	3,117	70	3,255	63	3,295	58	3,327	53	3,487	48
西和賀町	1,779	29	1,764	40	1,736	41	1,668	46	1,649	41
金ケ崎町	2,593	33	2,584	28	2,541	26	2,505	24	2,525	20
平泉町	1,533	41	1,541	36	1,537	35	1,521	37	1,522	35
住田町	1,478	11	1,446	13	1,440	16	1,414	20	1,356	20
大槌町	2,297	60	2,343	56	2,338	55	2,273	55	2,243	53
山田町	3,104	59	3,170	59	3,176	53	3,135	46	3,141	37
岩泉町	2,331	53	2,278	49	2,261	44	2,181	37	2,118	36
田野畑村	693	3	682	2	690	2	675	2	654	1
普代村	611	7	614	6	601	9	585	10	564	9
軽米町	1,990	40	1,987	38	1,955	29	1,925	26	1,915	18
野田村	871	30	879	31	876	31	874	33	865	31
九戸村	1,356	22	1,336	20	1,339	16	1,307	13	1,310	12
洋野町	3,334	27	3,394	33	3,380	40	3,331	45	3,414	45
一戸町	2,873	59	2,852	71	2,797	70	2,714	67	2,683	59

※各年度末現在

2　医療費の状況

(1) 診療別医療費

令和３年度の医療費は、前年度と比較して 1,710,969 千円の増、伸び率は 1.05%の増と増加傾向となっている。増加傾向の主な要因は、被保険者数の増加と新型コロナウイルス感染症による影響が令和２年度より小さくなったことによるものと見込まれる。その中でも、訪問看護は、前年度と比較して 185,785 千円の増、伸び率は 15.30%の増と増加傾向となっている。

区　分		令和２年度（３月～２月診療分）			令和３年度（３月～２月診療分）			医療費伸び率（%）
		件数（件）	日数（日）	医療費（千円）	件数（件）	日数（日）	医療費（千円）	
診療費	入　院	138,373	2,421,317	73,273,452	138,517	2,420,038	75,208,480	102.64
	入院外	3,071,145	4,567,620	43,473,384	3,052,692	4,497,158	44,073,957	101.38
	歯　科	364,686	659,428	5,576,515	371,244	658,968	5,685,913	101.96
	小　計	3,574,204	7,648,365	122,323,351	3,562,453	7,576,164	124,968,350	102.16
調　剤		2,367,307		34,217,112	2,355,122		33,103,616	96.75
食事・生活療養				4,217,484			4,213,728	99.91
訪問看護		9,406	87,525	1,214,101	10,313	98,501	1,399,886	115.30
合　計		5,950,917	7,735,890	161,972,048	5,927,888	7,674,665	163,685,580	101.06
療養費等		64,564		882,813	60,849		880,250	99.71
総　計		6,015,481	7,735,890	162,854,861	5,988,737	7,674,665	164,565,830	101.05

※ 医療費：第三者行為等収入額控除後の総医療費金額

※ 後期高齢者医療事業状況報告（年報：速報）から転記（一部変更）

(2) 岩手県と全国の医療費の推移

令和３年度の岩手県の医療費総額は 164,565,830 千円で、前年度と比較して 1,710,969 千円の増、伸び率は 1.05%の増と増加傾向となっており、また、全国の医療費総額は 16,943,651,861 千円で、前年度と比較して 452,592,031 千円の増、伸び率は 2.74%の増と増加傾向となっている。

令和３年度の岩手県の１人当たり医療費は 768,210 円で、前年度と比較して 12,985 円の増、伸び率は 1.72%の増と増加傾向となっており、また、全国平均の１人当たり医療費は 931,606 円で、前年度と比較して 18,860 円の増、伸び率は 2.07%の増と増加傾向となっている。

令和３年度の岩手県の１人当たり医療費は、全国平均を下回っており、全国 46 位となっている。

（括弧内は伸び率）

区　分		平成 29 年度	平成 30 年度	令和元年度	令和２年度	令和３年度
医療費総額（千円）	岩手県	163,057,607 (2.65%)	164,637,782 (0.97%)	167,585,126 (1.79%)	162,854,861 (△2.82%)	164,565,830 (1.05%)
	全国	15,899,119,297 (4.45%)	16,271,216,021 (2.34%)	16,907,366,580 (3.91%)	16,491,059,830 (△2.46%)	16,943,651,861 (2.74%)
１人当たり医療費（円）	岩手県	763,130 (1.61%)	763,692 (0.07%)	772,823 (1.20%)	755,225 (△2.28%)	768,210 (1.72%)
	全国	935,255 (1.40%)	932,054 (△0.34%)	944,656 (1.35%)	912,746 (△3.38%)	931,606 (2.07%)

※ 全国：国民健康保険中央会医療費速報から抜粋

(3) 市町村別　１人当たり医療費の状況

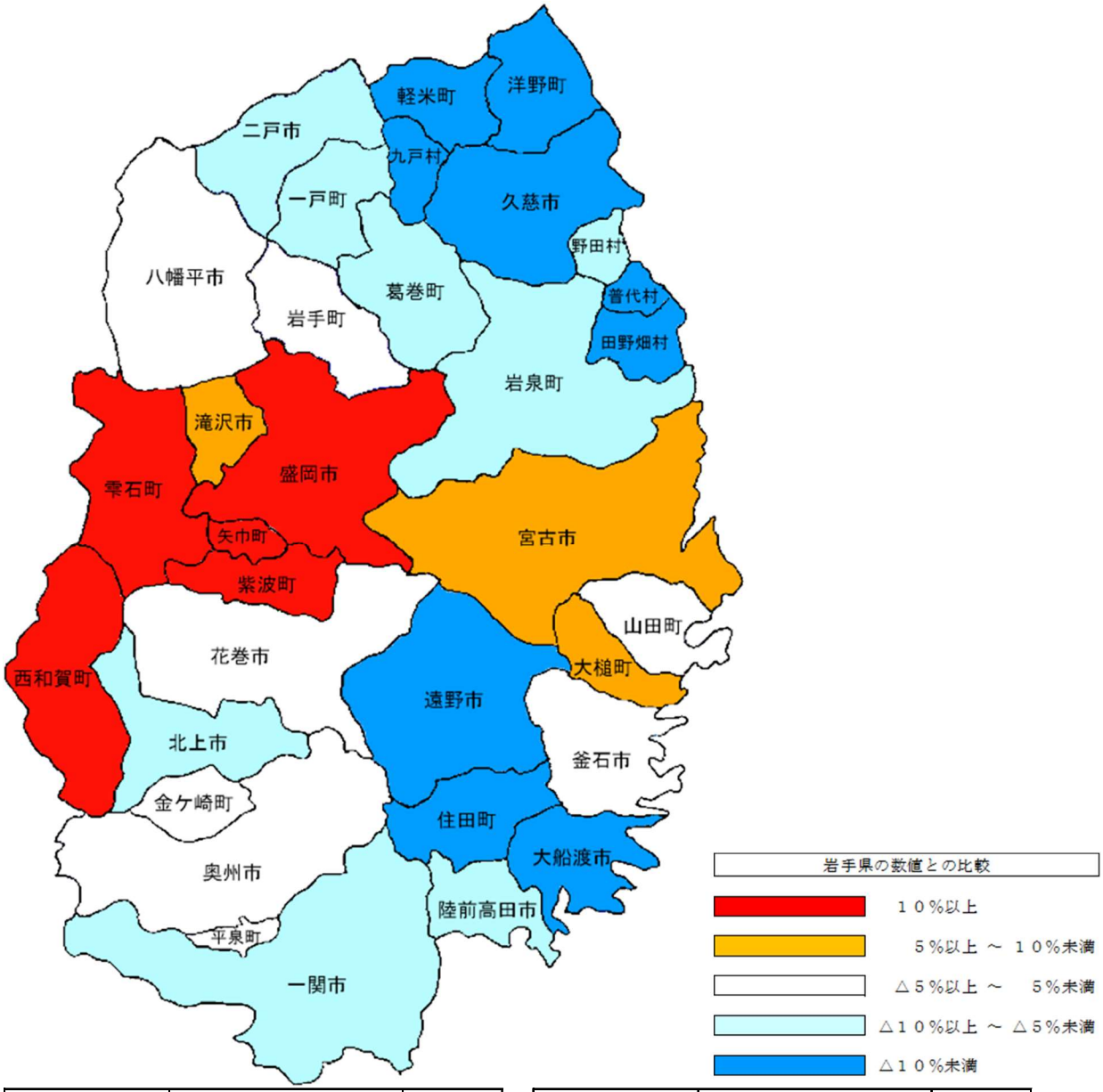

市町村	１人当たり医療費	順位
盛岡市	882,729円	3位
宮古市	808,519円	8位
大船渡市	678,997円	25位
花巻市	760,596円	12位
北上市	709,393円	21位
久慈市	658,550円	27位
遠野市	651,485円	28位
一関市	692,333円	24位
陸前高田市	722,696円	17位
釜石市	758,434円	13位
二戸市	711,608円	19位
八幡平市	802,317円	10位
奥州市	747,618円	15位
滝沢市	831,561円	7位
雫石町	861,165円	4位
葛巻町	714,065円	18位
岩手町	804,422円	9位

市町村	１人当たり医療費	順位
紫波町	860,693円	5位
矢巾町	916,801円	1位
西和賀町	890,564円	2位
金ケ崎町	743,810円	16位
平泉町	772,335円	11位
住田町	674,911円	26位
大槌町	844,105円	6位
山田町	752,499円	14位
岩泉町	711,191円	20位
田野畑村	558,644円	33位
普代村	641,621円	29位
軽米町	632,418円	31位
野田村	697,386円	23位
九戸村	634,113円	30位
洋野町	624,229円	32位
一戸町	703,548円	22位
岩手県	768,210円	—

【市町村別　１人当たり医療費の推移】

	平成 29 年度		平成 30 年度		令和元年度		令和２年度		令和３年度	
	順位	１人当たり医療費（円）	順位	１人当たり医療費（円）	順位	１人当たり医療費（円）	順位	１人当たり医療費（円）	順位	１人当たり医療費（円）
岩手県計		763,130		763,692		772,923		755,225		768,210
盛岡市	2	892,405	2	881,405	2	892,506	3	864,380	3	882,729
宮古市	8	790,534	11	792,535	12	784,961	11	776,554	8	808,519
大船渡市	21	680,852	18	703,846	20	720,789	19	706,568	25	678,997
花巻市	14	764,622	16	732,263	17	728,516	14	725,180	12	760,596
北上市	17	717,201	15	734,386	19	723,283	16	712,751	21	709,393
久慈市	27	628,179	26	639,337	29	631,898	29	625,904	27	658,550
遠野市	26	629,862	28	622,715	27	641,943	28	626,099	28	651,485
一関市	19	687,281	17	705,491	21	715,004	22	685,663	24	692,333
陸前高田市	16	719,413	19	701,382	14	758,429	15	713,147	17	722,696
釜石市	10	772,039	10	795,615	11	792,949	12	754,159	13	758,434
二戸市	20	681,225	21	692,723	18	727,269	18	707,689	19	711,608
八幡平市	13	765,009	9	801,637	9	819,208	8	793,594	10	802,317
奥州市	15	762,182	13	751,612	13	764,935	13	745,590	15	747,618
滝沢市	4	864,505	4	853,488	4	865,085	6	835,416	7	831,561
雫石町	1	912,486	1	933,751	1	936,696	1	912,912	4	861,165
葛巻町	22	677,233	20	695,330	16	733,463	17	712,453	18	714,065
岩手町	9	780,407	14	748,009	10	792,955	10	778,072	9	804,422
紫波町	5	854,185	7	823,092	8	823,867	5	840,194	5	860,693
矢巾町	3	890,101	5	851,963	5	853,105	2	900,062	1	916,801
西和賀町	6	849,163	3	867,520	6	834,761	7	832,354	2	890,564
金ケ崎町	12	765,445	12	782,468	15	750,333	24	677,301	16	743,810
平泉町	24	656,021	27	624,306	22	705,563	20	702,967	11	772,335
住田町	25	642,072	25	663,050	23	699,540	23	683,561	26	674,911
大槌町	7	835,312	6	849,685	3	882,342	4	859,335	6	844,105
山田町	11	768,747	8	814,710	7	828,537	9	793,389	14	752,499
岩泉町	23	667,636	23	673,938	25	666,067	25	656,832	20	711,191
田野畑村	33	555,437	30	608,135	33	549,756	33	552,310	33	558,644
普代村	30	601,418	24	663,291	28	634,738	32	589,457	29	641,621
軽米町	31	597,019	31	606,289	31	604,332	31	604,273	31	632,418
野田村	28	625,970	32	596,275	26	664,117	27	626,835	23	697,386
九戸村	32	576,646	29	614,975	32	594,695	30	608,508	30	634,113
洋野町	29	601,532	33	595,953	30	627,936	26	629,259	32	624,229
一戸町	18	697,256	22	677,392	24	681,507	21	696,722	22	703,548

※医療費：医療給付費と一部負担金等(概算不明分含む)の合計

３　保険料の状況

(1) 令和２・３年度保険料率

保険料は、制度発足の平成 20 年度から平成 25 年度までの６年間、均等割額は 35,800 円、所得割率は 6.62%に据え置いてきた。

平成 26・27 年度の保険料改定において、均等割額は 38,000 円、所得割率は 7.36%の増額改定を実施し、**令和２・３年度までの８年間据え置いた。**

均等割額	所得割率	備　　考
38,000円	7.36%	平成20・21年度～平成24・25年度（６年間） 均等割額：35,800円　所得割率：6.62% 平成26・27年度～令和２・３年度（８年間） 均等割額：38,000円　所得割率：7.36%

(2) 令和３年度保険料賦課状況

令和３年度の保険料調定額は 10,232,271 千円で、前年度の保険料調定額 10,166,789 千円を 65,482 千円上回っている。

（単位：千円）

区　　分	算定額	軽減額	災害等減免額	その他軽減額	限　度超過額	賦課期日以後の増減額	調定額
均等割額	8,146,630	3,278,477					
所得割額	6,003,646	0					
計	14,150,276	3,278,477	1,352	13,144	779,040	154,008	10,232,271

※ 後期高齢者医療事業状況報告（年報：速報）から転記

(3) 令和３年度の収納状況

令和３年度の保険料収納率(現年度分)は99.75%で、前年度の収納率(現年度分) 99.74%を0.01ポイント上回っている。

区　　分	調定額（円）	収納額（円）	不納欠損額（円）	未収額（円）	居所不明者分(円)	収納率(%)
現年度分	10,232,271,300	10,207,121,394	71,600	25,078,306	0	99.75
(再掲)特別徴収	7,167,036,700	7,167,036,700				100.00
滞納繰越分	43,082,643	22,258,740	2,290,358	18,533,545	0	51.67
合　　計	10,275,353,943	10,229,380,134	2,361,958	43,611,851	0	99.55

※ 後期高齢者医療事業状況報告（年報：速報）から転記

【令和３年度　市町村別収納率の状況】

市町村名	普通徴収のみ	普徴順位	前年度比	特別徴収＋普通徴収	前年度比
岩手県計	99.17%	－	0.04pt	99.75%	0.01pt
盛岡市	99.13%	24 位	△0.20pt	99.69%	△0.07pt
宮古市	99.69%	8 位	0.58pt	99.91%	0.18pt
大船渡市	98.93%	26 位	△0.02pt	99.70%	0.00pt
花巻市	99.35%	15 位	△0.01pt	99.77%	0.00pt
北上市	99.42%	14 位	0.10pt	99.81%	0.03pt
久慈市	99.28%	18 位	0.05pt	99.77%	0.03pt
遠野市	97.93%	32 位	△1.02pt	99.48%	△0.25pt
一関市	98.81%	28 位	△0.16pt	99.69%	△0.04pt
陸前高田市	99.14%	22 位	△0.13pt	99.73%	△0.05pt
釜石市	98.97%	25 位	1.31pt	99.75%	0.31pt
二戸市	99.63%	10 位	0.82pt	99.87%	0.27pt
八幡平市	99.35%	15 位	0.04pt	99.81%	0.00pt
奥州市	99.17%	20 位	△0.02pt	99.79%	△0.01pt
滝沢市	98.92%	27 位	0.12pt	99.69%	0.04pt
雫石町	99.79%	6 位	0.73pt	99.94%	0.18pt
葛巻町	100.00%	1 位	0.14pt	100.00%	0.03pt
岩手町	99.14%	22 位	0.58pt	99.74%	0.16pt
紫波町	99.17%	20 位	0.78pt	99.77%	0.18pt
矢巾町	99.43%	13 位	△0.33pt	99.82%	△0.10pt
西和賀町	99.70%	7 位	0.66pt	99.92%	0.13pt
金ケ崎町	99.27%	19 位	△0.37pt	99.83%	△0.09pt
平泉町	99.67%	9 位	2.79pt	99.93%	0.63pt
住田町	100.00%	1 位	0.00pt	100.00%	0.00pt
大槌町	98.48%	30 位	0.64pt	99.64%	0.19pt
山田町	98.19%	31 位	△0.29pt	99.52%	△0.05pt
岩泉町	98.65%	29 位	△0.79pt	99.69%	△0.17pt
田野畑村	97.65%	33 位	△0.21pt	99.39%	0.06pt
普代村	100.00%	1 位	0.00pt	100.00%	0.00pt
軽米町	99.53%	11 位	0.26pt	99.87%	0.02pt
野田村	100.00%	1 位	0.00pt	100.00%	0.00pt
九戸村	100.00%	1 位	0.14pt	100.00%	0.03pt
洋野町	99.48%	12 位	0.05pt	99.86%	0.01pt
一戸町	99.34%	17 位	1.05pt	99.82%	0.26pt

4　保健事業の状況

(1) 健康診査事業(後期高齢者健康診査事業)

健康の保持・増進及び生活習慣病等の早期発見による重症化予防を図るため、広域連合と市町村の共同で事業を行っている。

令和２年度より、これまでの生活習慣病対策に重点を置いた健康診査から、体重や筋肉量の減少を主因としたフレイルに着目した対策に転換することを目的として、受診対象者の見直しを行った。従来の対象除外者であった生活習慣病等で通院・入院中の者等についても、受診対象者とした。

令和３年度の被保険者数に対する受診率は 25.24%で、前年度の受診率 24.58%を 0.66 ポイント上回っている。

また、令和３年度の対象者数に対する受診率は 27.14%で、前年度の受診率 26.42%を 0.72 ポイント上回っている。令和元年度と令和２年度の受診率の大幅な差は、受診対象者の見直しによるものである。

※対象者：被保険者で長期間入院者及び高齢者施設入所者等でない者

区分	健康診査受診者数（人）①	被保険者数（人）②	対象者数（人）③	受診率（%）(①/②)	受診率（%）(①/③)	総事業費（千円）
平成29年度	53,862	213,213	114,518	25.26	47.03	311,072
平成30年度	55,506	214,561	117,451	25.87	47.26	326,418
令和元年度	57,892	216,876	123,300	26.69	46.95	336,023
令和２年度	53,293	216,804	201,717	24.58	26.42	315,718
令和３年度	54,092	214,329	199,334	25.24	27.14	320,857

(2) 健康診査事業(歯科健康診査事業)

口腔機能の低下や歯周病を起因とする疾病の予防及び重症化の予防を図るため、広域連合と市町村の共同で事業を行っている。

令和３年度の対象者数に対する受診率は 21.12%で、前年度の受診率 19.79%を 1.33 ポイント上回っている。

※対象者：被保険者で歯科健診実施年度の前年度に 75 歳の年齢に到達した者

年度	対象者数	受診者数（訪問数）	受診率（%）	総事業費（千円）
平成29年度	14,640人	1,841人（15人）	12.58%	5,788
平成30年度	13,325人	1,920人（15人）	14.41%	5,835
令和元年度	14,560人	3,101人（26人）	21.30%	8,846
令和２年度	13,743人	2,720人（0人）	19.79%	8,353
令和３年度	10,752人	2,271人（8人）	21.12%	7,111

(3) 長寿・健康増進事業

市町村等が主体となって実施する被保険者の健康保持・増進を図る取り組みを推進するため、経費の助成を行っている。

【長寿・健康増進事業費補助金交付内訳】

事業内容	市町村等数	対象人数	交付額
健康診査事業 (追加項目の実施)	13市町村（盛岡市、宮古市、釜石市、二戸市、奥州市、滝沢市、雫石町、葛巻町、矢巾町、西和賀町、金ケ崎町、野田村、洋野町)	26,922人	5,265千円
健康教育・健康相談等	１市　（久慈市）	366人	245千円
社会参加活動等の運営費の助成	３市町（二戸市、奥州市、金ケ崎町） １団体（岩手県老人クラブ連合会）	2,054人	2,324千円
人間ドック等の費用助成	５市町（久慈市、一関市、二戸市、奥州市、岩手町)	575人	2,638千円

(4) 高齢者の保健事業と介護予防の一体的実施事業

高齢者の心身の特性に応じたきめ細かな保健事業を実施するため、後期高齢者の保健事業を市町村に委託し、市町村が有している国民健康保険の保健事業や介護保険の地域支援事業（介護予防事業）のノウハウを活用し、それらと一体的に実施している。

委託業務を受託した市町村は、地域の健康課題を分析し、健康状態不明者や健康課題がある対象者に対して、個別的支援（ハイリスクアプローチ）を行った。

また、通いの場等へ医療専門職が積極的に関与（ポピュレーションアプローチ）し、フレイル予防等の重要性について浸透を図った。

年度	委託市町村	事業費
令和２年度	６市町（花巻市、二戸市、矢巾町、金ケ崎町、軽米町、洋野町）	49,880 千円
令和３年度	９市町（盛岡市、花巻市、二戸市、八幡平市、奥州市、矢巾町、金ケ崎町、軽米町、洋野町）	76,575 千円

【令和３年度　市町村別健康診査受診率の状況】

	被保険者数（人）※1 (A)	除外者数（人）※2 (B)	対象者数（人） (C)=(A-B)	受診者数（人） (D)	受診率	
					被保険者比 (D)/(A)	対象者比 (D)/(C)
岩手県計	214,329	14,995	199,334	54,092	25.24%	27.14%
盛岡市	40,184	1,604	38,580	12,196	30.35%	31.61%
宮古市	10,358	879	9,479	1,982	19.13%	20.91%
大船渡市	7,353	553	6,800	1,236	16.81%	18.18%
花巻市	17,503	866	16,637	5,015	28.65%	30.14%
北上市	12,984	245	12,739	2,437	18.77%	19.13%
久慈市	5,932	568	5,364	1,462	24.65%	27.26%
遠野市	5,819	384	5,435	840	14.44%	15.46%
一関市	22,442	1,758	20,684	2,766	12.33%	13.37%
陸前高田市	4,167	338	3,829	1,018	24.43%	26.59%
釜石市	7,166	534	6,632	1,339	18.69%	20.19%
二戸市	5,247	469	4,778	1,396	26.61%	29.22%
八幡平市	5,296	528	4,768	876	16.54%	18.37%
奥州市	21,687	1,338	20,349	8,972	41.37%	44.09%
滝沢市	6,171	517	5,654	2,623	42.51%	46.39%
雫石町	3,150	319	2,831	1,418	45.02%	50.09%
葛巻町	1,506	192	1,314	611	40.57%	46.50%
岩手町	2,792	288	2,504	660	23.64%	26.36%
紫波町	5,137	633	4,504	947	18.43%	21.03%
矢巾町	3,327	167	3,160	541	16.26%	17.12%
西和賀町	1,668	254	1,414	134	8.03%	9.48%
金ケ崎町	2,505	215	2,290	587	23.43%	25.63%
平泉町	1,521	97	1,424	269	17.69%	18.89%
住田町	1,414	190	1,224	108	7.64%	8.82%
大槌町	2,273	136	2,137	466	20.50%	21.81%
山田町	3,135	373	2,762	563	17.96%	20.38%
岩泉町	2,181	215	1,966	493	22.60%	25.08%
田野畑村	675	108	567	159	23.56%	28.04%
普代村	585	58	527	129	22.05%	24.48%
軽米町	1,925	223	1,702	511	26.55%	30.02%
野田村	874	107	767	170	19.45%	22.16%
九戸村	1,307	95	1,212	452	34.58%	37.29%
洋野町	3,331	504	2,827	726	21.80%	25.68%
一戸町	2,714	240	2,474	990	36.48%	40.02%

※1　被保険者：令和３年４月１日時点の被保険者
※2　除 外 者：長期間入院者及び高齢者施設入所者等

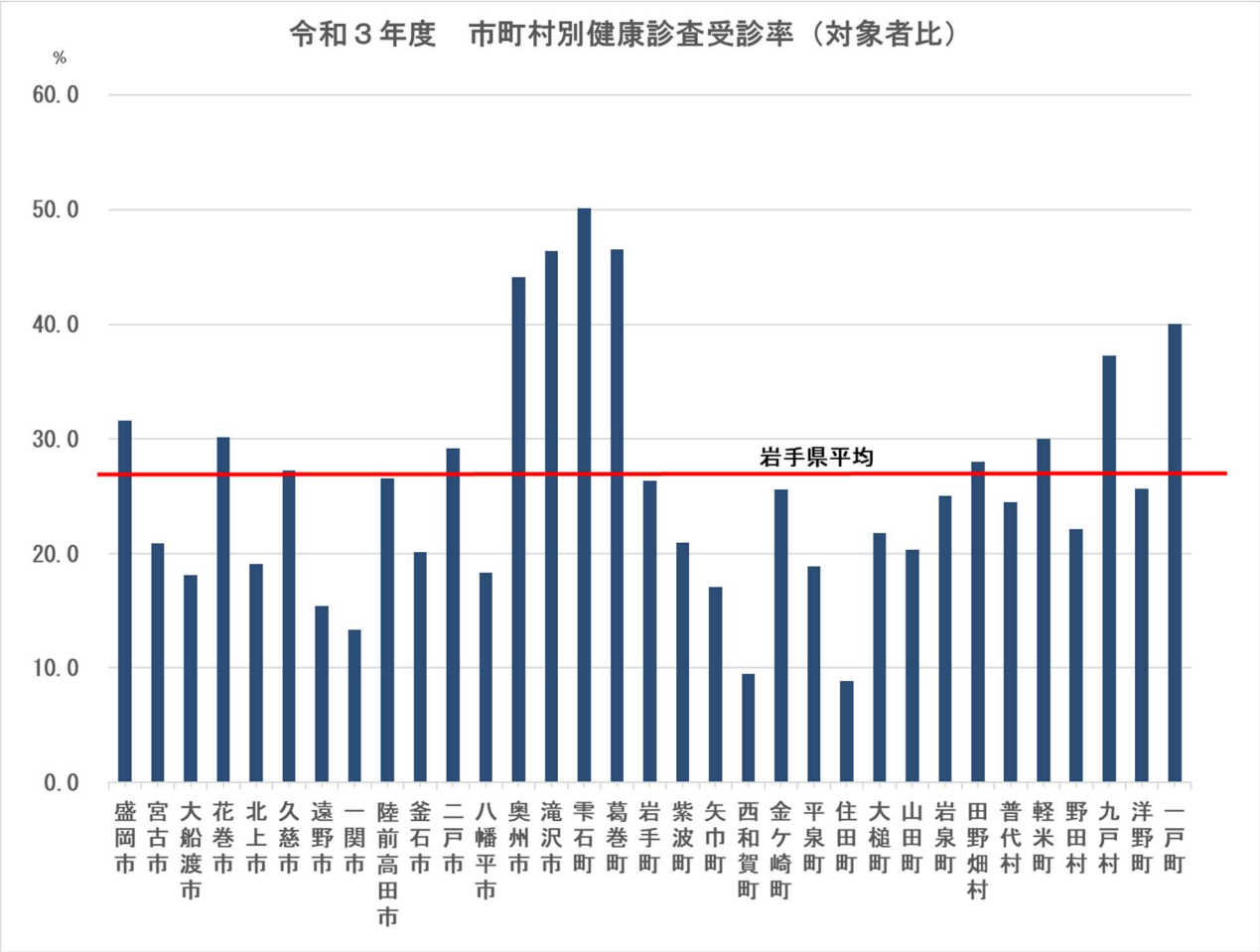
令和３年度　市町村別健康診査受診率（対象者比）
%
60.0
50.0
40.0
30.0
20.0
10.0
0.0
岩手県平均
盛岡市
宮古市
大船渡市
花巻市
北上市
久慈市
遠野市
一関市
陸前高田市
釜石市
二戸市
八幡平市
奥州市
滝沢市
雫石町
葛巻町
岩手町
紫波町
矢巾町
西和賀町
金ケ崎町
平泉町
住田町
大槌町
山田町
岩泉町
田野畑村
普代村
軽米町
野田村
九戸村
洋野町
一戸町

【令和３年度　市町村別歯科健康診査受診率の状況】

	該当者数（人）※1 (A)	除外者数（人）※2 (B)	対象者数（人） (C)=(A-B)	受診者数（人） (D)	受診率 (D)/(C)
岩手県計	10,753	1	10,752	2,271	21.12%
盛岡市	2,286	0	2,286	525	22.97%
宮古市	556	0	556	88	15.83%
大船渡市	341	0	341	62	18.18%
花巻市	883	0	883	290	32.84%
北上市	665	0	665	161	24.21%
久慈市	290	0	290	50	17.24%
遠野市	221	0	221	45	20.36%
一関市	1.026	0	1.026	184	17.93%
陸前高田市	169	0	169	23	13.61%
釜石市	332	0	332	56	16.87%
二戸市	250	0	250	52	20.80%
八幡平市	218	0	218	23	10.55%
奥州市	1.048	0	1.048	265	25.29%
滝沢市	439	0	439	83	18.91%
雫石町	161	0	161	29	18.01%
葛巻町	71	0	71	4	5.63%
岩手町	113	0	113	13	11.50%
紫波町	282	1	281	35	12.46%
矢巾町	214	0	214	65	30.37%
西和賀町	56	0	56	7	12.50%
金ケ崎町	121	0	121	30	24.79%
平泉町	77	0	77	12	15.58%
住田町	62	0	62	14	22.58%
大槌町	110	0	110	24	21.82%
山田町	164	0	164	17	10.37%
岩泉町	92	0	92	26	28.26%
田野畑村	24	0	24	6	25.00%
普代村	22	0	22	4	18.18%
軽米町	89	0	89	10	11.24%
野田村	35	0	35	9	25.71%
九戸村	50	0	50	7	14.00%
洋野町	154	0	154	11	7.14%
一戸町	132	0	132	41	31.06%

※1　該当者：令和２年４月１日から令和３年３月 31 日までに 75 歳を迎えた被保険者

※2　除外者：刑事施設、労役場その他これらに準ずる施設に拘禁されている者

５　医療費適正化事業の状況

(1) 診療報酬明細書二次点検

診療報酬の適正な支払に資するため、保険医療機関等から請求のあった診療報酬明細書等の内容について、再点検を実施している。

【診療報酬明細書二次点検業務委託分点検実績（減点の実績）】　（単位：点）

点検実施月	結果受領月	令和２年度実績			令和３年度実績		
		調剤	医科歯科	合計	調剤	医科歯科	合計
4 月分	7 月	387,462	883,155	1,270,617	454,679	312,539	767,218
5 月分	8 月	395,515	809,038	1,204,553	571,152	−58,348	512,804
6 月分	9 月	386,212	538,195	924,407	499,135	166,460	665,595
7 月分	10 月	475,041	513,044	988,085	459,815	224,261	684,076
8 月分	11 月	447,717	969,831	1,417,548	371,975	820,574	1,192,549
9 月分	12 月	445,171	655,037	1,100,208	390,227	439,175	829,402
10 月分	1 月	598,801	585,659	1,184,460	409,288	465,544	874,832
11 月分	2 月	557,947	256,541	814,488	366,803	171,030	537,833
12 月分	3 月	498,334	578,907	1,077,241	377,005	192,006	569,011
1 月分	4 月	533,016	517,146	1,050,162	427,806	331,538	759,344
2 月分	5 月	637,033	252,669	889,702	364,538	130,074	494,612
3 月分	6 月	522,535	308,859	831,394	346,848	128,492	475,340
合計		5,884,784	6,868,081	12,752,865	5,039,271	3,323,345	8,362,616
月平均(合計/12)		490,399	572,340	1,062,739	419,939	276,945	696,885
委託業者		株式会社日本メディカ			株式会社エヌ・ティ・ティ・データ		
委託契約金額		12,283,128 円			10,281,700 円		

(2) 第三者行為求償

第三者の適正を欠く行為に起因する負傷の治療に要した医療費について、当該原因者に治療費を損害賠償金として求償し、収納確保に努めている。

【診療報酬明細書点検等による財政効果】

		平成29年度	平成30年度	令和元年度	令和２年度	令和３年度
平均被保険者数（人） ①		213,978	215,776	217,116	215,948	214,445
診療報酬保険者負担総額(千円) ②		150,468,570	151,363,612	154,264,887	150,206,811	151,567,360
財政効果額(千円) ③	資格点検	89,469	70,903	73,694	70,903	68,672
	内容点検	183,303	241,915	186,780	241,915	180,095
	徴収金･第三者納付金	234,552	145,595	235,924	237,639	162,861
	全体	507,324	458,413	496,398	550,457	411,628
１人当たり効果額(円) (③/①)	資格点検	418	329	339	328	320
	内容点検	857	1,121	860	1,120	840
	徴収金･第三者納付金	1,096	675	1,087	1,100	759
	全体	2,371	2,124	2,286	2,548	1,920
財政効果率(%) (③/②)	資格点検	0.06	0.05	0.05	0.05	0.05
	内容点検	0.12	0.16	0.12	0.16	0.12
	徴収金･第三者納付金	0.16	0.10	0.15	0.16	0.11
	全体	0.34	0.30	0.32	0.37	0.27

(3) 後発医薬品（ジェネリック医薬品）の普及啓発事業

被保険者の自己負担額の軽減と医療費適正化を図るため、生活習慣病や慢性疾患で長期間同一の先発医薬品を服用している方に対し、ジェネリック医薬品に切り替えた場合の自己負担額の差額に係る通知を行っている。

また、後発医薬品普及啓発チラシ及び後発医薬品希望カード一体型チラシを作成し、被保険者に送付している。

【後発医薬品利用差額通知実施状況】

年度	送付月	送付件数	効果検証月の薬剤処方者数	切替率(概算)	効果額(概算)(12か月換算)	事業費
平成29年度	８月	7,756件	5,582人	13.7%	2,308千円/月 (27,696千円/年)	2,988千円
平成30年度	８月	15,000件	14,894人	50%	20,085千円/月 (241,020千円/年)	2,700千円
令和元年度	８月	7,241件	5,737人	10.5%	1,322千円/月 (15,864千円/年)	2,149千円
令和２年度	８月	5,628件	4,222人	17.2%	1,564千円/月 (18,768千円/年)	2,074千円
令和３年度	８月	6,721件	4,760人	9.7%	978千円/月 (11,736円/年)	1,979千円

※対象者：生活習慣病や慢性疾患で長期間同一の先発医薬品を服用している者で、後発医薬品に切り替えることにより、自己負担額の軽減額が大きく見込まれる者

(4) 医療費通知事業

被保険者の健康管理や医療に対する理解を深め、コスト意識の醸成による医療費の適正化を図るため、１年間分の医療費を記載した医療費通知を送付している。

【医療費通知実施状況】

年度	送付月	送付件数
平成29年度	12月	203,441件
平成30年度	１月	205,260件
令和元年度	１月	206,941件
令和２年度	１月	205,544件
令和３年度	１月	203,007件

(5) 糖尿病性腎症重症化予防事業

糖尿病の悪化による「糖尿病性腎症」からの人工透析への移行を防止するため、後期高齢者健康診査結果から選定した対象者のうち血糖値が高いハイリスク者で医療未受診者に対し、受診勧奨通知を送付している。

平成 30 年度以降は、受診勧奨通知に併せて市町村の協力により訪問指導を実施している。

(6) 低栄養改善訪問指導事業

要介護状態への移行防止を図るため、後期高齢者健診結果から選定したフレイル（虚弱）から要介護状態に移行する可能性の高い低栄養状態にある対象者に対し、訪問栄養指導を実施し、低栄養状態の改善を行っている。

令和２年度は、平成 29 年度及び平成 30 年度に訪問指導を実施した者に対して、フォローアップ訪問を行った。

年度	対象者数	訪問実施実人数	事業費
平成29年度	141 人	24 人	1,014 千円
平成30年度	129 人	24 人	1,013 千円
令和元年度	46 人	15 人	801 千円
令和２年度	48 人	31 人	563 千円
令和３年度	14 人	9 人	672 千円

※後期高齢者は、フレイル（加齢に伴い筋力や活動が低下している状態で、移動能力やバランス、運動処理能力、認知機能、栄養状態、持久力、日常生活の活動性、疲労感など広範な要素が含まれるもの）から要介護状態に移行する可能性が高い傾向にある。

(7) 要介護者への訪問歯科健康診査事業

歯科医療機関への通院が困難な介護保険の要介護認定３から５まで被保険者を対象とした訪問歯科健康診査を行っている。（平成 27～29 年度の国モデル事業（宮古市））

年度	対象者数	事業費	備考
平成29年度	143 人	5,239 千円	医療制度事業費補助金対象事業
平成30年度	70 人	4,402 千円	医療制度事業費補助金対象事業
令和元年度	47 人	4,294 千円	医療制度事業費補助金対象事業
令和２年度	41 人	3,236 千円	特別調整交付金対象事業
令和３年度	22 人	2,862 千円	特別調整交付金対象事業

(8) 重複・頻回受診者訪問指導事業

適正受診を促し、健康の保持増進と医療費の適正化を図るため、レセプト情報から選定した重複・頻回受診者に対し、市町村等の保健師等による訪問指導を行っている。

本事業と同様の内容で、令和２年度より高齢者の保健事業と介護予防の一体的実施事業が開始されたため、令和２年度以降実績がない。

年度	実施市町村等	対象者数	改善率	効果額（概算）
平成29年度	花巻市、広域連合	17人	82.4%	44,529円/月
平成30年度	花巻市	11人	100.0%	64,235円/月
令和元年度	花巻市	5人	80.0%	26,000円/月
令和２年度	実施市町村なし	－	－	－
令和３年度	実施市町村なし	－	－	－

(9) 重複・多剤投薬者訪問指導事業

適正な服薬を促し、健康の保持増進と医療費の適正化を図るため、レセプト情報から選定した重複・多剤投薬者に対し、業務委託した民間事業者の薬剤師等による訪問指導を行っている。

対象者へ薬局窓口における服薬相談の勧奨通知を行い、服薬相談を行った者のうち、希望者に対し訪問指導を行った。

※対象者：同一薬剤又は同様の効果・効能を持つ薬剤を複数の医療機関から処方されている重複投薬者や、10 剤以上服用している多剤投薬者から、薬剤師がハイリスク者を選定。

年度	対象者数	薬局窓口 服薬相談人数	訪問実施 人数	事業費
平成30年度	222 人		1 人	3,271 千円
令和元年度	600 人	17 人	0 人	5,423 千円
令和２年度	1,785 人	31 人	1 人	8,508 千円
令和３年度	1,909 人	19 人	0 人	13,600 千円

※平成 30 年度の薬局窓口服薬相談人数は、対象者に対して電話連絡により訪問希望を確認したため該当なし

６　広報活動の状況

被保険者等の後期高齢者医療制度への理解を深め、円滑な制度運営に資するため、県内市町村の広報誌や新聞広告による制度周知等を行っている。

実施主体	広報掲載先	内容
市町村	広報誌	26市町村において延べ56回掲載した。 【内容】 ① 制度一般 ② 保険証更新・保険料額決定通知のお知らせ ③ 限度額摘要・標準負担額減額認定証のお知らせ ④ 詐欺の注意喚起等 ⑤ 保険料率のお知らせ
	住民説明会等	２市町において住民説明会等を行った。
広域連合	岩手日報 岩手日日 胆江日日 東海新報	記事下広告５段 令和３年７月21日（木）：被保険者証年次更新等周知 令和４年３月12日（土）：窓口負担割合変更周知 令和４年３月26日（土）：保険料率改定周知

【令和３年度　市町村別広報活動の状況】

	広　　報		住民・各種団体等への説明会		
	回数	掲載時期等	回数	参加人数	主な対象
盛岡市	3	6 月 15 日号、7 月 1 日号、3 月 1 日号	1	100	後期高齢者（不来方大学院生）
宮古市	6	5 月 15 日号、6 月 1 日号、6 月 15 日号、7 月 15 日号、9 月 15 日号、1 月 1 日号	—	—	—
大船渡市	6	6 月 21 日号、7 月 5 日号、7 月 20 日号、9 月 21 日号、12 月 20 日号、3 月 22 日号	—	—	—
花巻市	5	7 月 1 日号、7 月 15 日号、9 月 1 日号、12 月 15 日号、3 月 1 日号	—	—	—
北上市	1	6 月 25 日号	—	—	—
久慈市	1	3 月 1 日号	—	—	—
遠野市	2	7 月号、10 月号	—	—	—
一関市	—	—	—	—	—
陸前高田市	1	7 月お知らせ版	—	—	—
釜石市	2	7 月 15 日号、8 月 1 日号	—	—	—
二戸市	1	7 月 15 日号	—	—	—
八幡平市	1	7 月号	—	—	—
奥州市	1	7 月 8 日号	—	—	—
滝沢市	2	7 月号、3 月号お知らせ版	—	—	—
雫石町	8	7 月 10 日号、8 月 25 日号、10 月 25 日号、12 月 10 日号、12 月 25 日号、2 月 10 日号、3 月 10 日号、3 月 25 日号	—	—	—
葛巻町	2	2 月号、3 月号	—	—	—
岩手町	—	—	1	20	今松地区住民
紫波町	2	7 月号おしらせ版、7 月号総合版	—	—	—
矢巾町	1	5 月号	—	—	—
西和賀町	1	7 月号	—	—	—
金ケ崎町	—	—	—	—	—
平泉町	1	7 月号	—	—	—
住田町	1	3 月 25 日号	—	—	—
大槌町	1	7 月号	—	—	—
山田町	—	—	—	—	—
岩泉町	1	7 月 1 日号	—	—	—
田野畑村	—	—	—	—	—
普代村	2	4 月号、3 月号	—	—	—
軽米町	—	—	—	—	—
野田村	1	7 月号	—	—	—
九戸村	1	7 月号	—	—	—
洋野町	2	11 月号、3 月号	—	—	—
一戸町	—	—	—	—	—