

令和元年度  
岩手県後期高齢者医療の概要

岩手県後期高齢者医療広域連合

## 目 次

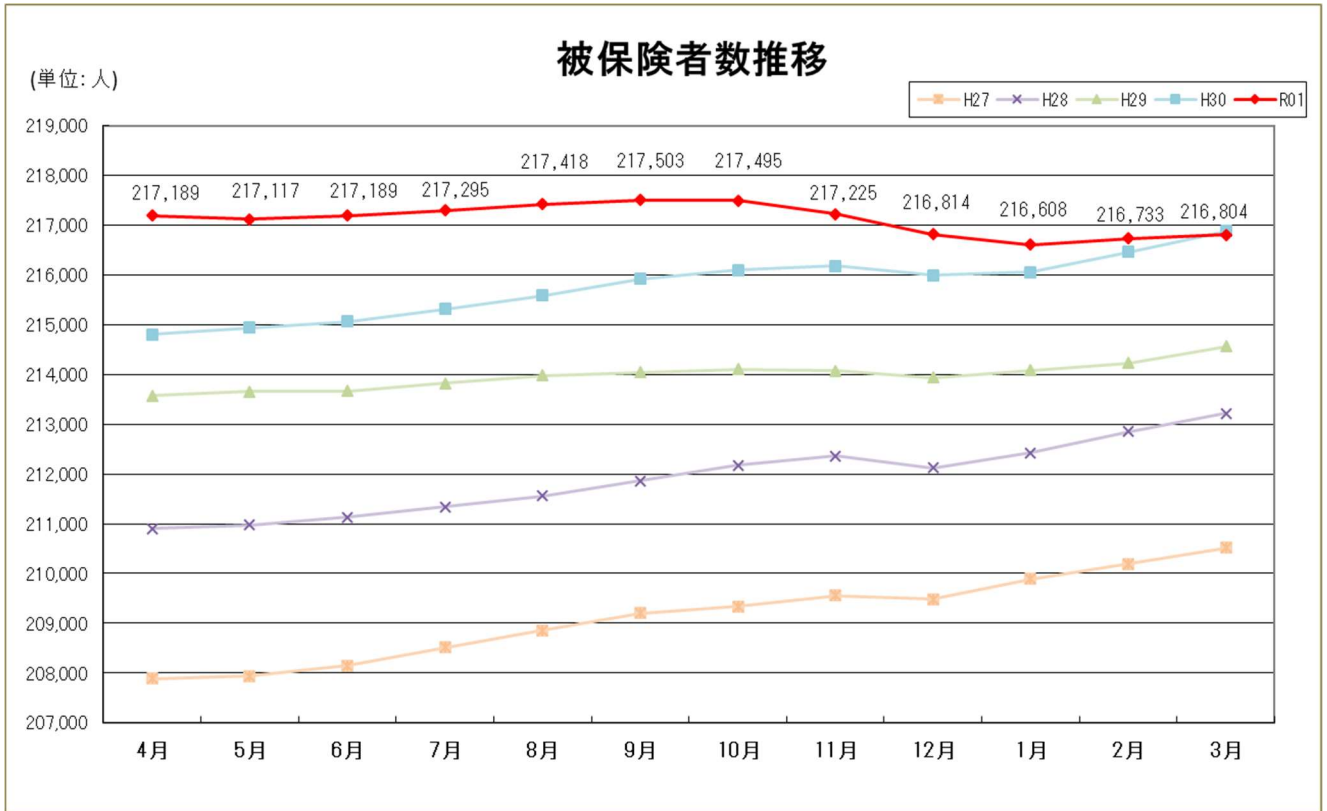
### 事業概要

1	被保険者の状況 .....	1
2	医療費の状況 .....	3
3	保険料の状況 .....	6
4	保健事業の状況 .....	8
5	医療費適正化事業の状況 .....	13
6	広報活動の状況 .....	17

## 事業概況

### 1 被保険者の状況

- 令和元年度末現在の被保険者数は216,804人で、制度発足当初（平成19年度末）の184,155人に比べて32,649人（17.73%）の増加となっている。
- 令和元年度末現在の県内総人口に対する割合は、17.82%となっている。



### 【年代別被保険者数推移】

(単位: 人)

	65～ 69歳	70～ 74歳	75～ 79歳	80～ 84歳	85～ 89歳	90～ 94歳	95～ 99歳	100 歳～	計	伸び率
(平成19年度)									184,155	
平成20年度	3,289	4,581	77,689	57,239	29,731	11,912	3,415	455	188,311	2.26%
平成21年度	2,931	4,250	79,015	59,164	31,842	12,590	3,518	524	193,834	2.93%
平成22年度	2,407	4,015	79,039	60,637	33,756	13,533	3,765	518	197,670	1.98%
平成23年度	1,964	3,779	78,509	60,880	35,893	13,895	3,825	577	199,322	0.84%
平成24年度	1,832	3,532	77,556	63,016	38,022	14,740	4,035	599	203,332	2.01%
平成25年度	1,890	3,250	76,560	63,445	39,840	16,076	4,118	649	205,828	1.23%
平成26年度	2,001	3,010	73,765	64,909	41,409	17,262	4,402	686	207,444	0.79%
平成27年度	2,199	2,559	73,312	65,350	42,999	18,507	4,840	749	210,515	1.48%
平成28年度	2,267	2,255	73,078	65,670	43,964	20,092	5,098	789	213,213	1.28%
平成29年度	2,218	2,234	71,762	65,126	45,715	21,328	5,378	800	214,561	0.63%
平成30年度	2,074	2,307	72,864	64,448	46,186	22,312	5,885	800	216,876	1.08%
令和元年度	1,908	2,413	72,507	62,275	47,422	23,160	6,268	856	216,804	0.00%

※各年度末現在

## 【市町村別 被保険者数の推移】

(単位：人)

	平成27年度		平成28年度		平成29年度		平成30年度		令和元年度	
	後期高齢者医療被保険者数	65歳以上75歳未満の障害認定者数(再掲)	後期高齢者医療被保険者数	65歳以上75歳未満の障害認定者数(再掲)	後期高齢者医療被保険者数	65歳以上75歳未満の障害認定者数(再掲)	後期高齢者医療被保険者数	65歳以上75歳未満の障害認定者数(再掲)	後期高齢者医療被保険者数	65歳以上75歳未満の障害認定者数(再掲)
岩手県計	210,515	4,758	213,213	4,522	214,561	4,452	216,876	4,381	216,804	4,321
盛岡市	36,791	1,009	37,818	944	38,560	952	39,626	917	40,151	889
宮古市	10,283	223	10,412	221	10,390	203	10,481	203	10,437	197
大船渡市	7,225	135	7,355	124	7,441	105	7,515	98	7,471	93
花巻市	17,097	403	17,315	371	17,468	375	17,674	369	17,689	356
北上市	12,399	232	12,635	228	12,820	236	13,021	232	13,070	245
久慈市	5,868	156	5,876	164	5,882	157	5,939	151	5,981	161
遠野市	6,261	82	6,255	77	6,168	61	6,122	51	5,989	52
一関市	23,266	410	23,283	382	23,093	389	23,057	414	22,894	458
陸前高田市	4,153	107	4,214	102	4,237	88	4,289	91	4,251	76
釜石市	7,260	187	7,318	182	7,386	175	7,456	175	7,341	175
二戸市	5,311	112	5,337	105	5,313	96	5,333	87	5,314	87
八幡平市	5,619	77	5,613	54	5,571	45	5,547	38	5,416	35
奥州市	21,702	516	21,958	504	22,077	529	22,073	515	22,000	516
滝沢市	5,052	213	5,302	210	5,520	218	5,833	213	6,071	198
雫石町	3,120	81	3,173	79	3,203	82	3,205	69	3,203	66
葛巻町	1,575	39	1,586	33	1,552	25	1,545	26	1,533	20
岩手町	2,921	67	2,940	65	2,916	76	2,920	88	2,869	81
紫波町	4,748	99	4,910	100	5,004	96	5,115	99	5,162	91
矢巾町	2,975	72	3,053	76	3,117	70	3,255	63	3,295	58
西和賀町	1,774	18	1,786	14	1,779	29	1,764	40	1,736	41
金ヶ崎町	2,623	48	2,621	37	2,593	33	2,584	28	2,541	26
平泉町	1,542	52	1,524	45	1,533	41	1,541	36	1,537	35
住田町	1,531	22	1,524	17	1,478	11	1,446	13	1,440	16
大槌町	2,279	75	2,301	68	2,297	60	2,343	56	2,338	55
山田町	2,995	49	3,056	71	3,104	59	3,170	59	3,176	53
岩泉町	2,379	78	2,356	62	2,331	53	2,278	49	2,261	44
田野畑村	722	4	704	4	693	3	682	2	690	2
普代村	614	7	611	7	611	7	614	6	601	9
軽米町	2,003	44	1,989	44	1,990	40	1,987	38	1,955	29
野田村	865	29	854	28	871	30	879	31	876	31
九戸村	1,342	16	1,364	21	1,356	22	1,336	20	1,339	16
洋野町	3,310	31	3,302	27	3,334	27	3,394	33	3,380	40
一戸町	2,910	65	2,868	56	2,873	59	2,852	71	2,797	70

※各年度末現在

## 2 医療費の状況

- 令和元年度の岩手県の総医療費は 167,585,126 千円で、前年度に比較して 2,947,344 千円 (1.79%) 増加している。これは、主に被保険者数の増加によるものである。
- 令和元年度の岩手県の 1 人当たりの総医療費は 769,493 円であり、前年度に比較して 1.33% の増加となっている。一方、全国平均の 1 人当たりの総医療費は 944,656 円であり、前年度に比較して 1.35% の増加となっている。なお、岩手県の 1 人当たりの総医療費は全国平均を下回って推移している。(全国 46 位)

※「総医療費」は、第三者行為等収入額を含まない10割分の金額である。

### (1) 医療費の推移

(括弧内は伸び率)

区 分		平成 27 年度	平成 28 年度	平成 29 年度	平成 30 年度	令和元年度
総医療費 (千円)	岩手	159,794,522 (2.02%)	158,853,028 (△0.59%)	163,057,607 (2.65%)	164,637,782 (0.97%)	167,585,126 (1.79%)
	全国	15,044,319,532 (4.58%)	15,221,718,901 (1.18%)	15,899,119,297 (4.45%)	16,271,216,021 (2.34%)	16,907,366,580 (3.91%)
1人当たり 総医療費	岩手	765,880 (0.89%)	751,021 (△1.94%)	759,069 (1.07%)	759,398 (0.04%)	769,493 (1.33%)
	全国	941,240 (1.90%)	922,352 (△2.00%)	935,255 (1.40%)	932,054 (△0.34%)	944,656 (1.35%)

※全国：国民健康保険中央会医療費速報から

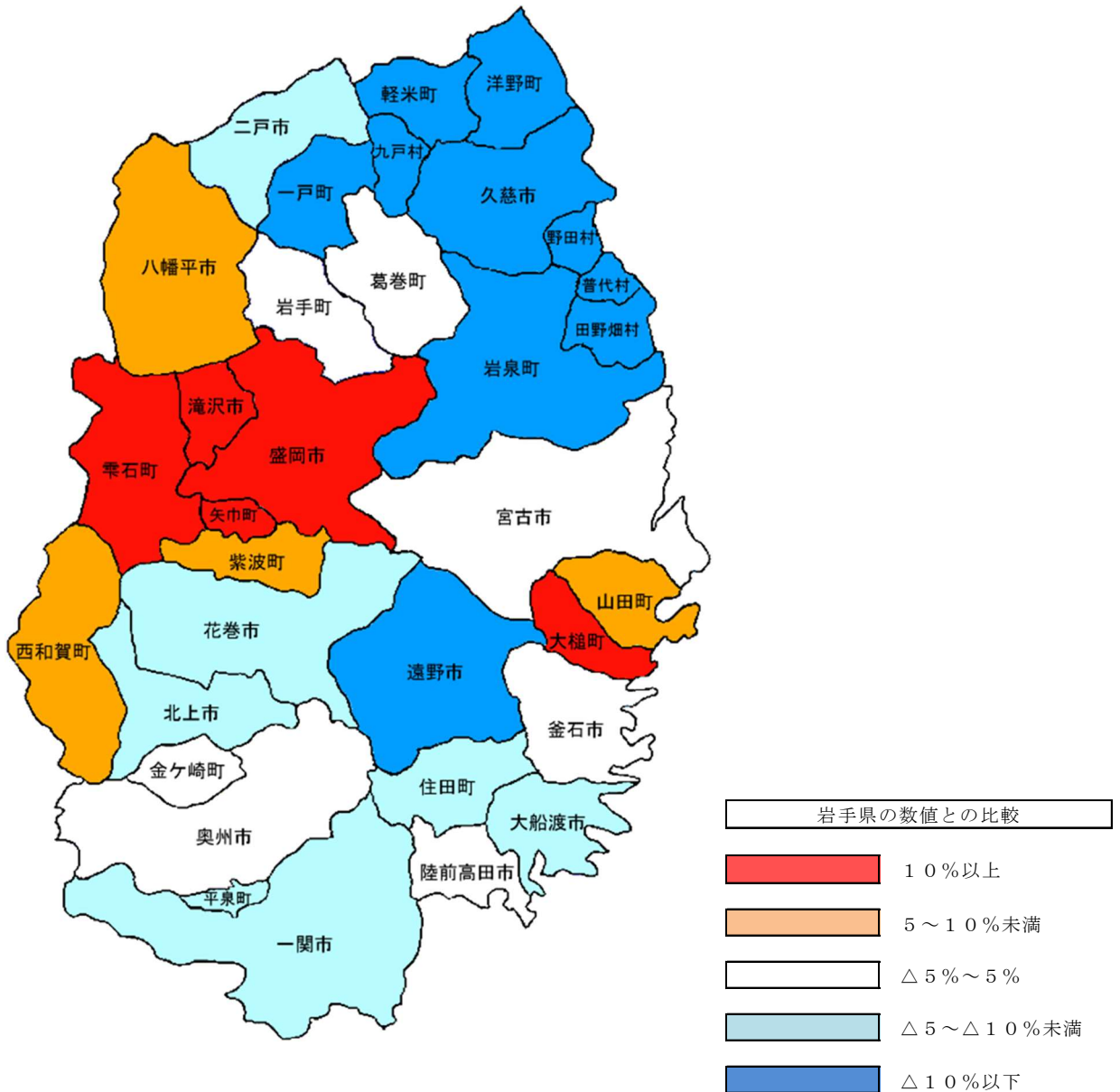
### (2) 診療別医療費

令和元年度の医療費は、平成 30 年度に比較して全般的に微増傾向である。その中で、訪問看護に関しては高い伸び率となっている。

区 分	平成 30 年度 (3月～2月診療分)			令和元年度 (3月～2月診療分)			費用額 伸び率	
	件数 (件)	日数 (日)	総医療費 (千円)	件数 (件)	日数 (日)	総医療費 (千円)		
診療費	入院	145,686	2,525,152	72,878,234	145,733	2,538,147	74,662,786	2.45%
	入院外	3,240,293	4,986,669	44,996,382	3,248,378	4,919,939	45,544,109	1.22%
	歯科	374,377	701,142	5,606,380	390,368	714,690	5,720,535	2.04%
	小計	3,760,356	8,212,963	123,480,996	3,784,479	8,172,776	125,727,430	1.82%
調剤	2,433,456		35,014,010	2,463,727		35,518,409	1.44%	
食事・生活療養			4,346,146			4,399,906	1.24%	
訪問看護	8,363	70,479	891,903	8,734	76,153	1,021,566	14.54%	
小計	6,202,175	8,283,442	163,733,055	6,256,940	8,248,929	166,667,311	1.79%	
療養費等	66,014		904,727	67,613		917,839	1.45%	
合計	6,268,189	8,283,442	164,637,782	6,324,553	8,248,929	167,585,126	1.79%	

※後期高齢者医療事業年報による (一部変更)。

(3) 市町村別 1人あたり総医療費



市町村	1人あたり医療費	順位	市町村	1人あたり医療費	順位
盛岡市	892,506円	2位	紫波町	823,867円	8位
宮古市	784,961円	12位	矢巾町	853,105円	5位
大船渡市	720,789円	20位	西和賀町	834,761円	6位
花巻市	728,516円	17位	金ヶ崎町	750,333円	15位
北上市	723,283円	19位	平泉町	705,563円	22位
久慈市	631,898円	29位	住田町	699,540円	23位
遠野市	641,943円	27位	大槌町	882,342円	3位
一関市	715,004円	21位	山田町	828,537円	7位
陸前高田市	758,429円	14位	岩泉町	666,067円	25位
釜石市	792,949円	11位	田野畑村	549,756円	33位
二戸市	727,269円	18位	普代村	634,738円	28位
八幡平市	819,208円	9位	軽米町	604,332円	31位
奥州市	764,935円	13位	野田村	664,117円	26位
滝沢市	865,085円	4位	九戸村	594,695円	32位
雫石町	936,696円	1位	洋野町	627,936円	30位
葛巻町	733,463円	16位	一戸町	681,507円	24位
岩手町	792,955円	10位	岩手県	769,493円	—

【市町村別 1人当たり総医療費の推移】

	平成 27 年度		平成 28 年度		平成 29 年度		平成 30 年度		令和元年度	
	順位	1人当たり 総医療費 (円)	順位	1人当たり 総医療費 (円)	順位	1人当たり 総医療費 (円)	順位	1人当たり 総医療費 (円)	順位	1人当たり 総医療費 (円)
岩手県計		765,880		751,021		759,069		759,398		769,493
盛岡市	2	909,277	2	879,135	2	892,405	2	881,405	2	892,506
宮古市	9	785,676	8	780,327	8	790,534	11	792,535	12	784,961
大船渡市	18	716,590	19	676,337	21	680,852	18	703,846	20	720,789
花巻市	13	735,795	13	735,409	14	764,622	16	732,263	17	728,516
北上市	16	726,673	16	703,631	17	717,201	15	734,386	19	723,283
久慈市	26	651,295	25	647,547	27	628,179	26	639,337	29	631,898
遠野市	27	633,017	28	626,101	26	629,862	28	622,715	27	641,943
一関市	23	676,249	20	674,784	19	687,281	17	705,491	21	715,004
陸前高田市	21	689,654	17	695,018	16	719,413	19	701,382	14	758,429
釜石市	7	820,497	7	808,237	10	772,039	10	795,615	11	792,949
二戸市	20	698,764	24	658,230	20	681,225	21	692,723	18	727,269
八幡平市	8	796,757	10	770,484	13	765,009	9	801,637	9	819,208
奥州市	11	764,646	12	754,327	15	762,182	13	751,612	13	764,935
滝沢市	1	915,423	4	867,157	4	864,505	4	853,488	4	865,085
雫石町	4	897,510	3	876,396	1	912,486	1	933,751	1	936,696
葛巻町	15	731,980	18	679,755	22	677,233	20	695,330	16	733,463
岩手町	19	700,120	15	723,499	9	780,407	14	748,009	10	792,955
紫波町	5	879,816	5	865,487	5	854,185	7	823,092	8	823,867
矢巾町	3	898,871	1	893,021	3	890,101	5	851,963	5	853,105
西和賀町	10	778,710	9	780,230	6	849,163	3	867,520	6	834,761
金ヶ崎町	12	753,564	11	769,529	12	765,445	12	782,468	15	750,333
平泉町	22	686,565	23	658,881	24	656,021	27	624,306	22	705,563
住田町	17	724,124	22	661,004	25	642,072	25	663,050	23	699,540
大槌町	6	861,361	6	837,546	7	835,312	6	849,685	3	882,342
山田町	14	734,342	14	730,932	11	768,747	8	814,710	7	828,537
岩泉町	24	669,424	27	639,572	23	667,636	23	673,938	25	666,067
田野畑村	33	543,702	33	503,188	33	555,437	30	608,135	33	549,756
普代村	28	618,365	29	600,524	30	601,418	24	663,291	28	634,738
軽米町	32	575,171	32	545,757	31	597,019	31	606,289	31	604,332
野田村	29	602,551	26	640,026	28	625,970	32	596,275	26	664,117
九戸村	31	585,661	31	560,379	32	576,646	29	614,975	32	594,695
洋野町	30	589,355	30	572,021	29	601,532	33	595,953	30	627,936
一戸町	25	667,258	21	671,169	18	697,256	22	677,392	24	681,507

※総医療費：医療給付費と一部負担金等(概算不明分含む)の合計

### 3 保険料の状況

保険料は、制度発足以降、平成25年度まで保険料率を据え置いてきた。平成26年度において、制度発足以降初の増額改定を実施し、それ以降は保険料率の改定は行っていない。

#### (1) 令和元年度保険料率

均等割額	所得割率	備 考
38,000円	7.36%	平成20・21年度～平成24・25年度 均等割額：35,800円 所得割率：6.62%  平成26・27年度～平成30・令和元年度 均等割額：38,000円 所得割率：7.36%

#### (2) 令和元年度保険料賦課状況

(単位：千円)

区 分	算定額	軽減額	災害等 減免額	その他 軽減額	限 度 超過額	賦課期日 以後の 増 減 額	調定額
均等割額	8,245,012	3,697,874					
所得割額	5,942,121	0					
計	14,187,133	3,697,874	3,886	19,037	695,720	139,871	9,910,487

#### (3) 令和元年度の収納状況

令和元年度の保険料収納率(現年度分)は99.72%で、前年度の収納率(現年度分)99.62%を0.10ポイント上回っている。

区 分	調定額 (円)	収納額 (円)	不納欠損額 (円)	未収額 (円)	居所不明 者分(円)	収納率
現年度分	9,910,487,200	9,883,075,328	0	27,411,872	0	99.72%
(再掲)特別徴収	6,849,137,200	6,849,137,200				100.00%
滞納繰越分	58,841,190	33,813,595	3,158,828	25,027,585	0	57.46%
合 計	9,969,328,390	9,916,888,923	3,158,828	52,439,467	0	99.47%



## (4) 令和元年度市町村別収納率の状況

市町村名	普通徴収のみ	普徴順位	前年度比	特別徴収＋ 普通徴収	前年度比
岩手県計	99.10%	—	0.22pt	99.72%	0.10pt
盛岡市	99.25%	18位	0.41pt	99.73%	0.17pt
宮古市	98.56%	27位	△0.49pt	99.57%	△0.13pt
大船渡市	98.88%	24位	0.12pt	99.66%	0.23pt
花巻市	99.30%	16位	0.57pt	99.75%	0.21pt
北上市	99.48%	13位	0.25pt	99.82%	0.14pt
久慈市	99.22%	20位	0.03pt	99.73%	0.02pt
遠野市	98.49%	28位	△1.24pt	99.61%	△0.32pt
一関市	98.57%	26位	0.30pt	99.62%	0.12pt
陸前高田市	99.42%	14位	0.09pt	99.80%	0.05pt
釜石市	98.76%	25位	0.35pt	99.69%	0.14pt
二戸市	99.61%	10位	0.12pt	99.86%	0.05pt
八幡平市	99.24%	19位	△0.13pt	99.79%	0.15pt
奥州市	99.16%	22位	△0.01pt	99.77%	△0.01pt
滝沢市	99.19%	21位	△0.17pt	99.76%	△0.04pt
雫石町	97.89%	31位	△1.99pt	99.48%	△0.49pt
葛巻町	99.30%	16位	△0.49pt	99.83%	△0.12pt
岩手町	98.27%	30位	△0.31pt	99.53%	△0.07pt
紫波町	97.56%	32位	0.53pt	99.29%	0.13pt
矢巾町	99.91%	7位	△0.07pt	99.97%	△0.02pt
西和賀町	99.59%	15位	0.29pt	99.90%	0.05pt
金ヶ崎町	99.92%	6位	0.36pt	99.98%	0.09pt
平泉町	100.00%	1位	0.50pt	100.00%	0.12pt
住田町	100.00%	1位	0.00pt	100.00%	0.00pt
大槌町	96.97%	33位	0.26pt	99.20%	0.15pt
山田町	99.49%	12位	0.77pt	99.84%	0.26pt
岩泉町	99.36%	15位	1.01pt	99.82%	0.29pt
田野畑村	99.15%	23位	1.50pt	99.67%	0.54pt
普代村	100.00%	1位	1.41pt	100.00%	0.45pt
軽米町	99.89%	8位	1.44pt	99.97%	0.31pt
野田村	100.00%	1位	0.00pt	100.00%	0.00pt
九戸村	100.00%	1位	0.00pt	100.00%	0.00pt
洋野町	98.31%	29位	0.66pt	99.55%	0.24pt
一戸町	99.84%	9位	0.08pt	99.96%	0.02pt

#### 4 保健事業の状況

##### (1) 健康診査事業(後期高齢者健康診査事業)

令和元年度の被保険者数に対する受診率は26.69%で、前年度の受診率25.87%を0.82ポイント上回っている。また、令和元年度の対象者数に対する受診率は46.95%で、前年度の受診率47.26%を0.31ポイント下回っている。

※対象者数：被保険者数から糖尿病等の生活習慣病で既に医療機関を受診している者等を除いた数

区分	健康診査受診者数		被保険者数 (人) ②	対象者数 ③ (人)	受診率 (%) (①/②)	受診率 (%) (①/③)	総事業費 (千円)
	(人) ①	内、人間ドック 受診者数(人)					
平成27年度	50,532	1,039	207,444	115,462	24.36	43.77	281,563
平成28年度	51,816	1,192	210,515	118,287	24.61	43.81	294,428
平成29年度	53,862	1,334	213,213	114,518	25.26	47.03	311,072
平成30年度	55,506	1,419	214,561	117,451	25.87	47.26	326,418
令和元年度	57,892	1,592	216,876	123,300	26.69	46.95	336,023

##### (2) 健康診査事業(歯科健康診査事業)

令和元年度の対象者数に対する受診率は21.30%で、前年度の受診率14.41%を6.89ポイント上回っている。

※対象者：被保険者のうち歯科健診実施年度の前年度に75歳の年齢に到達した者

年度	対象者数	受診者数 (訪問数)	受診率	検査又は 要治療	総事業費 (千円)
平成27年度	13,966人	1,192人 (11人)	9.02%		4,774
平成28年度	14,463人	1,482人 (15人)	10.25%		4,821
平成29年度	14,640人	1,841人 (15人)	12.58%		5,788
平成30年度	13,325人	1,920人 (15人)	14.41%		5,835
令和元年度	14,560人	3,101人 (26人)	21.30%		8,846

### (3) 長寿・健康増進事業

市町村等が主体となって実施する被保険者の健康増進を図る取組に対し、補助を行っている。

#### 【長寿・健康増進事業費補助金交付内訳】

事業内容	市町村等数	対象人数	交付額
健康診査事業 (追加項目の実施)	12市町村(盛岡市、宮古市、釜石市、 二戸市、滝沢市、雫石町、葛巻町、 矢巾町、西和賀町、金ヶ崎町、洋野 町、野田村)	14,374人	3,653千円
健康教育・健康相 談等	3市町(二戸市、奥州市、軽米町) 1団体(岩手県老人クラブ連合会)	942人	2,327千円
社会参加活動等の 運営費の助成	2市町(二戸市、金ヶ崎町) 1団体(岩手県老人クラブ連合会)	5,308人	4,971千円
人間ドック等の 費用助成	11市町村(盛岡市、花巻市、久慈市、 一関市、釜石市、二戸市、奥州市、 滝沢市、岩手町、金ヶ崎町、岩泉町)	1,419人	12,158千円

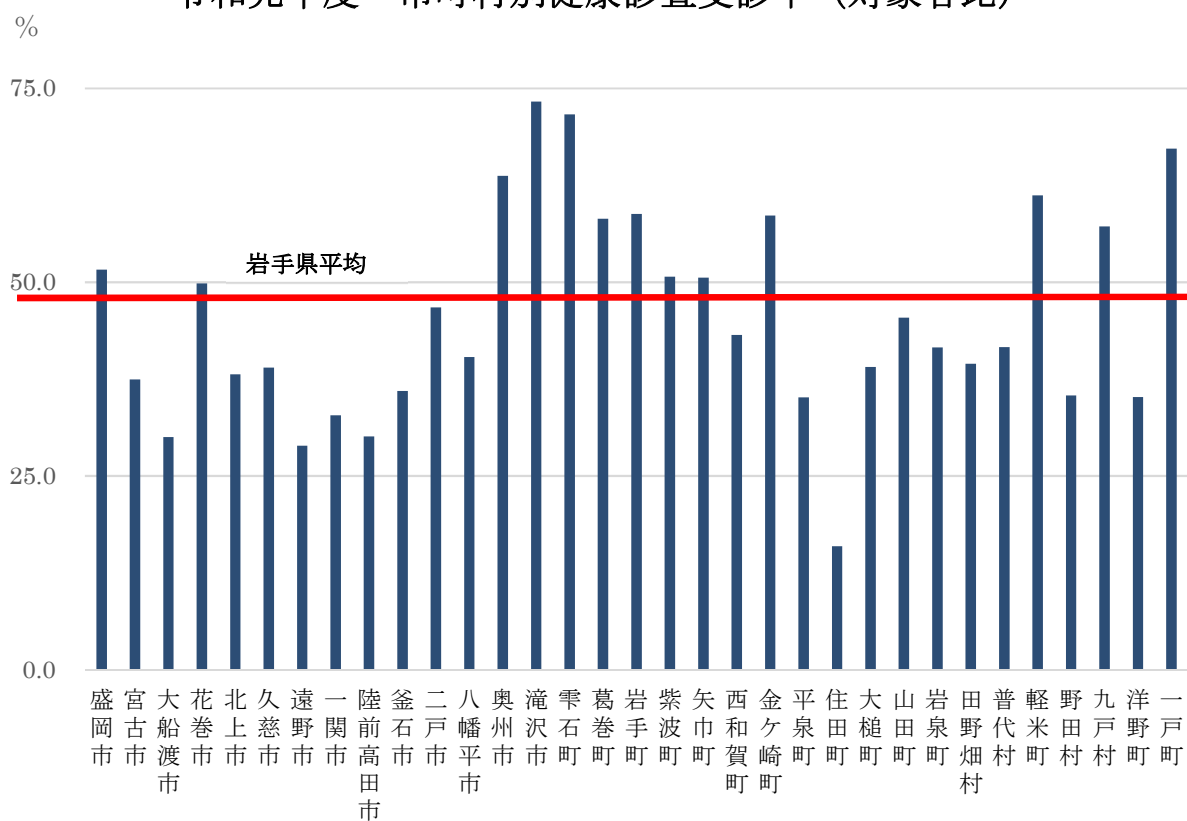
【令和元年度 市町村別健康診査受診率の状況】

	被保険者数 (人) ※1 (A)	除外者数 (人) ※2 (B)	対象者数 (人) (C)=(A-B)	受診者数 (人)		受診率	
				(D)	(再掲) 人間ドック	被保険者比 (D)/(A)	対象者比 (D)/(C)
岩手県計	216,876	93,576	123,300	57,892	1,592	26.69%	46.95%
盛岡市	39,626	15,265	24,361	12,566	734	31.71%	51.58%
宮古市	10,481	4,723	5,758	2,156	0	20.57%	37.44%
大船渡市	7,515	3,581	3,934	1,180	0	15.70%	29.99%
花巻市	17,674	8,040	9,634	4,801	105	27.16%	49.83%
北上市	13,021	5,614	7,407	2,822	0	21.67%	38.10%
久慈市	5,939	2,268	3,671	1,430	74	24.08%	38.95%
遠野市	6,122	3,516	2,606	753	0	12.30%	28.89%
一関市	23,057	12,112	10,945	3,593	531	15.58%	32.83%
陸前高田市	4,289	0	4,289	1,291	0	30.10%	30.10%
釜石市	7,456	2,950	4,506	1,620	11	21.73%	35.95%
二戸市	5,333	2,511	2,822	1,319	2	24.73%	46.74%
八幡平市	5,547	2,950	2,597	1,047	0	18.88%	40.32%
奥州市	22,073	6,943	15,130	9,635	7	43.65%	63.68%
滝沢市	5,833	2,634	3,199	2,344	102	40.19%	73.27%
雫石町	3,205	1,175	2,030	1,454	0	45.37%	71.63%
葛巻町	1,545	369	1,176	684	0	44.27%	58.16%
岩手町	2,920	1,659	1,261	741	5	25.38%	58.76%
紫波町	5,115	2,717	2,398	1,216	0	23.77%	50.71%
矢巾町	3,255	1,410	1,845	933	0	28.66%	50.57%
西和賀町	1,764	1,310	454	196	0	11.11%	43.17%
金ヶ崎町	2,584	1,553	1,031	604	14	23.37%	58.58%
平泉町	1,541	724	817	287	0	18.62%	35.13%
住田町	1,446	812	634	101	0	6.98%	15.93%
大槌町	2,343	1,075	1,268	495	0	21.13%	39.04%
山田町	3,170	1,609	1,561	709	0	22.37%	45.42%
岩泉町	2,278	960	1,318	548	7	24.06%	41.58%
田野畑村	682	378	304	120	0	17.60%	39.47%
普代村	614	316	298	124	0	20.20%	41.61%
軽米町	1,987	913	1,074	657	0	33.06%	61.17%
野田村	879	489	390	138	0	15.70%	35.38%
九戸村	1,336	486	850	486	0	36.38%	57.18%
洋野町	3,394	1,317	2,077	730	0	21.51%	35.15%
一戸町	2,852	1,197	1,655	1,112	0	38.99%	67.19%

※1 被保険者：平成31年4月1日時点の被保険者

※2 除外者：「病院等に6か月以上継続して入院している人」、「社会福祉施設へ入所している人」

## 令和元年度 市町村別健康診査受診率（対象者比）



【令和元年度 市町村別歯科健康診査受診率の状況】

	該当者数 (人) ※1 (A)	除外者数 (人) ※2 (B)	対象者数 (人) (C)=(A-B)	受診者数 (人) (D)	受診率 (D)/(C)
岩手県計	145,867	1,307	14,560	3,101	21.30%
盛岡市	3,258	0	3,258	739	22.68%
宮古市	797	0	797	125	15.68%
大船渡市	583	0	583	85	14.58%
花巻市	1,349	0	1,349	420	31.13%
北上市	988	3	985	275	27.92%
久慈市	443	0	443	59	13.32%
遠野市	370	123	247	49	19.84%
一関市	1,499	411	1,088	271	24.91%
陸前高田市	310	1	309	60	19.42%
釜石市	560	0	560	97	17.32%
二戸市	373	66	307	24	7.82%
八幡平市	347	0	347	50	14.41%
奥州市	1,382	23	1,359	305	22.44%
滝沢市	604	317	287	121	42.16%
雫石町	215	39	176	33	18.75%
葛巻町	97	0	97	6	6.19%
岩手町	161	0	161	18	11.18%
紫波町	397	128	269	54	20.07%
矢巾町	297	0	297	43	14.48%
西和賀町	87	0	87	13	14.94%
金ヶ崎町	175	1	174	31	17.82%
平泉町	95	0	95	15	15.79%
住田町	58	12	46	8	17.39%
大槌町	202	6	196	25	12.76%
山田町	299	5	294	36	12.24%
岩泉町	136	42	94	18	19.15%
田野畑村	54	14	40	9	22.50%
普代村	42	0	42	9	21.43%
軽米町	140	55	85	22	25.88%
野田村	50	22	28	5	17.86%
九戸村	76	0	76	10	13.16%
洋野町	248	39	209	14	6.70%
一戸町	175	0	175	52	29.71%

※1 該当者：平成30年4月1日から平成31年3月31日までに75歳を迎えた被保険者

※2 除外者：「歯科治療中の人」、「社会福祉施設へ入所している人」

## 5 医療費適正化事業の状況

### (1) 診療報酬明細書二次点検

診療報酬の適正な支払に資するため、保険医療機関等から請求のあった診療報酬明細書等の内容について、再点検を実施している。

【診療報酬明細書二次点検業務委託分点検実績（減点の実績）】 (単位：点)

点検 実施月	結果 受領月	平成 30 年度実績			令和元年度実績		
		調剤	医科歯科	合計	調剤	医科歯科	合計
4 月分	7 月	202,842	37,791	240,633	136,568	522,413	658,981
5 月分	8 月	258,005	194,893	452,898	141,067	426,253	567,320
6 月分	9 月	232,817	541,068	773,885	153,022	399,105	552,127
7 月分	10 月	238,909	78,545	317,454	129,181	339,115	468,296
8 月分	11 月	208,049	190,677	398,726	161,595	558,083	719,678
9 月分	12 月	294,405	123,802	418,207	129,974	429,838	559,812
10 月分	1 月	221,603	762,773	984,376	169,361	288,770	458,131
11 月分	2 月	208,265	425,885	634,150	141,927	464,754	606,681
12 月分	3 月	219,266	226,460	445,726	138,942	340,081	479,023
1 月分	4 月	237,147	233,291	470,438	158,456	455,265	613,721
2 月分	5 月	221,516	249,995	471,511	183,188	1,104,218	1,287,406
3 月分	6 月	210,825	276,425	487,250	176,719	532,423	709,142
合計		2,753,649	3,341,605	6,095,254	1,820,000	5,860,318	7,680,318
月平均(合計/12)		229,471	278,467	507,938	151,667	488,360	640,027
委託業者		株式会社日本メディカ			株式会社日本メディカ		
委託契約金額		10,786,154 円			11,627,466 円		

## (2) 第三者行為求償

第三者の適正を欠く行為に起因する負傷の治療に要した医療費について、当該原因者に治療費を損害賠償金として求償し、収納確保に努めている。

### 【診療報酬明細書点検等による財政効果】

		平成27年度	平成28年度	平成29年度	平成30年度	令和元年度
平均被保険者数（人） ①		209,129	211,911	213,978	215,776	217,116
診療報酬保険者負担総額(千円) ②		147,671,093	146,583,434	150,468,570	151,363,612	154,264,887
財政 効果額 (千円) ③	資格点検	166,641	154,796	158,185	165,817	165,311
	内容点検	681,423	610,842	410,384	353,445	460,009
	徴収金・第三者納付金	166,445	133,157	234,552	145,595	242,228
	全体	1,014,509	898,795	803,121	664,857	867,548
1人当たり 効果額 (円) (③/①)	資格点検	797	730	739	768	761
	内容点検	3,258	2,883	1,918	1,638	2,119
	徴収金・第三者納付金	796	628	1,096	675	1,116
	全体	4,851	4,241	3,753	3,081	3,996
財政 効果率 (%) (③/②)	資格点検	0.11	0.11	0.11	0.11	0.11
	内容点検	0.46	0.42	0.27	0.23	0.30
	徴収金・第三者納付金	0.11	0.09	0.16	0.10	0.16
	全体	0.69	0.61	0.54	0.44	0.56

## (3) 後発医薬品（ジェネリック医薬品）の普及啓発事業

適正受診及び後発医薬品普及啓発チラシを作成し、医療費通知に同封し、啓発を行っている。加えて、後発医薬品希望カード一体型チラシを作成し、新規資格取得者に被保険者証に同封し、啓発を行っている。

また、被保険者の医療費負担の軽減等を図るため、後発医薬品利用差額通知を送付している。

※対象者(後発医薬品利用差額通知)：生活習慣病や慢性疾患で長期間同一の先発医薬品を服用している人で、後発医薬品に切り替えることにより、自己負担額の軽減額が大きくなる人。

### 【後発医薬品利用差額通知実施状況】

年度	送付日	送付件数	効果検証月の 薬剤処方者数	切替率 (概算)	効果額(概算) (12か月換算)	事業費
平成27年度	10月31日	9,483件	7,063人	12%	4,661千円/月 (55,932千円/年)	2,933千円
平成28年度	10月31日	8,495件	6,315人	12%	4,833千円/月 (57,996千円/年)	2,177千円
平成29年度	8月25日	7,756件	5,582人	14%	2,308千円/月 (27,696千円/年)	2,988千円
平成30年度	8月24日	15,000件	14,894人	50%	20,085千円/月 (241,020千円/年)	2,700千円
令和元年度	8月23日	7,241件	5,737人	10.5%	1,322千円/月 (15,864千円/年)	2,149千円



#### (4) 重複・頻回受診者訪問指導事業

レセプト情報等により選定した重複・頻回受診者等に対して、市町村への委託により、適正受診の促進のための訪問指導を行っている。

年度	実施市町村等	対象者数	改善率	効果額(概算)
平成27年度	花巻市、岩手町	23人	60.9%	17,686円/月
平成28年度	花巻市	26人	76.9%	49,587円/月
平成29年度	花巻市、広域連合	17人	82.4%	44,529円/月
平成30年度	花巻市	11人	100.0%	64,235円/月
令和元年度	花巻市	5人	80.0%	26,000円/月

#### (5) 要介護者等への訪問歯科健康診査事業

歯科医療機関への通院が困難な要介護3から5の被保険者を対象とした訪問歯科健康診査を行うもの。(平成27～29年度の国モデル事業(宮古市))

年度	対象者数	事業費	備考
平成28年度	177人	6,794千円	医療制度事業費補助金対象事業
平成29年度	143人	5,239千円	医療制度事業費補助金対象事業
平成30年度	70人	4,402千円	医療制度事業費補助金対象事業
令和元年度	47人	4,294千円	医療制度事業費補助金対象事業

#### (6) 糖尿病性腎症重症化予防事業

糖尿病の悪化による糖尿病性腎症からの人工透析への移行を防止するため、後期高齢者健康診査結果から、血糖値が高いハイリスク者で医療未受診者に対し、受診勧奨通知を送付している。

平成30年度以降は、受診勧奨通知に併せて市町村の協力により訪問指導を実施している。

#### (7) 低栄養改善訪問指導事業

後期高齢者は、フレイル(加齢に伴い筋力や活動が低下している状態で、移動能力やバランス、運動処理能力、認知機能、栄養状態、持久力、日常生活の活動性、疲労感など広範な要素が含まれるもの)から要介護状態に移行する可能性が高いことから、後期高齢者健診結果から低栄養状態にある者に対し、訪問による栄養指導を実施することで低栄養状態を改善し、要介護状態への移行を防止することを目的とした訪問指導を実施している。

令和元年度は、抽出条件に該当した被保険者を対象として訪問指導を実施した。

※対象者：BMIが18.5未満で医療機関未受診及び要介護未認定及び75歳以上90歳未満の者(訪問への同意が得られた者に訪問指導を実施)

年度	対象者数	訪問実施実人数	事業費
平成29年度	141人	24人	1,014千円
平成30年度	129人	24人	1,013千円
令和元年度	46人	15人	801千円

(8) 重複・多剤投薬者訪問指導事業

レセプト情報により選定した重複・多剤投薬者に対して、薬剤師による訪問指導を民間事業者への委託により実施した。

対象者へ通知の送付及び電話勧奨を行い、うち同意を得られた者に対し訪問指導を行った。

※対象者：同一薬剤又は同様の効果・効能を持つ薬剤を複数の医療機関から処方されている重複投薬者や、15剤以上服用している多剤投薬者から、薬剤師がハイリスク者を選定。

年度	対象者数	訪問実施実人数	事業費
平成30年度	222人	1人	3,271千円
令和元年度	600人	0人	5,423千円

## 6 広報活動の状況

後期高齢者医療制度への更なる理解を求めることを目的とし、円滑な制度運営に資するため、新聞広告による制度周知等を行った。また、県内市町村の広報誌による制度周知を依頼した。

実施主体	広報掲載先	内容
市町村	広報誌	28市町村において延べ73回掲載した。  <b>【内容】</b> ① 制度一般 ② 保険証更新・保険料額決定通知のお知らせ ③ 限度額摘要・標準負担額減額認定証のお知らせ ④ 詐欺の注意喚起等 ⑤ 保険料率のお知らせ
	住民説明会等	7市町村において住民説明会等を行った。
広域連合	岩手日報 岩手日日 胆江日日 東海新報 復興釜石新聞	記事下広告5段 令和元年7月24日（水）掲載

【令和元年度 市町村別広報活動の状況】

	広 報		住民・各種団体等への説明会		
	回数	掲載時期等	回数	参加人数	主な対象
盛岡市	3	6月15日号(検診だより)、7月1日号、3月1日号	0	—	—
宮古市	3	7月15日号、12月15日号、2月15日号	12	180	新規加入者
大船渡市	11	4月8日号、7月5日号、7月22日号、8月20日号、9月20日号、10月7日号、10月21日号、11月20日号、12月20日号、1月20日号、2月20日号、	0	—	—
花巻市	2	7月1日号、7月15日号	0	—	—
北上市	2	6月14日号、6月28日号	4	84	出前講座
久慈市	6	久慈市 暮らしの便利帳、福祉ガイドブック、広報11月1日号、12月1日号、12月15日号、2月1日号	0	—	—
遠野市	3	6月号、7月号、11月号	0	—	—
一関市	4	広報7月1号、国保だより 5月発行、7月発行、2月発行	0	—	—
陸前高田市	1	7月本号	0	—	—
釜石市	4	6月15日号、7月15日号、11月15日号、12月1日号	0	—	—
二戸市	1	7月15日号	0	—	—
八幡平市	1	7月11日号	3	65	地域住民(前期高齢者～後期高齢者)
奥州市	2	お知らせ版6月号、7月本号	0	—	—
滝沢市	2	7月1日号、3月15日号	1	20	一本木東門自治会
雫石町	7	5月10日号、5月25日号、6月10日号、7月10日号、11月25日号、12月10日号、2月10日号	11	74	新規資格取得者
葛巻町	0	—	0	—	—
岩手町	0	—	0	—	—
紫波町	3	6月総合版、7月総合版、7月号おしらせ版	11	199	新規資格取得者
矢巾町	1	7月号	0	—	—
西和賀町	4	4月号、5月号、6月号、7月号	0	—	—
金ヶ崎町	2	7月号、11月号	0	—	—
平泉町	1	7月号	0	—	—
住田町	0	—	0	—	—
大槌町	1	7月号	0	—	—
山田町	1	12月1日号	1	15	地域住民
岩泉町	1	7月1日号	0	—	—
田野畑村	0	—	0	—	—
普代村	1	8月号	0	—	—
軽米町	1	お知らせ版346号	0	—	—
野田村	1	6月号	0	—	—
九戸村	2	7月号、2月号	0	—	—
洋野町	2	11月号、3月号	0	—	—
一戸町	0	—	0	—	—