

## 後期高齢者医療制度年報（抜粋）

【平成23年度】

- 表 1 老人医療受給対象者数，後期高齢者医療被保険者数  
    図 1 平成23年度 後期高齢者医療被保険者数の推移
- 表 2 市町村別 1 人当たり医療費の状況
- 表 3 平成23年度 市町村別 1 人当たり診療費の状況  
    図 2 市町村別 1 人当たり診療費  
    図 3 平成23年度 都道府県別 1 人当たり医療費
- 表 4 年度別諸率の状況  
    図 4 受診率と 1 人当たり医療機関数
- 表 5 平成23年度 医療を受けなかった者（年齢階層別人数：医科入院・入院外，歯科）  
    図 5 平成23年度 市町村別医療機関未受診者割合（医科入院・入院外）  
    図 6 平成23年度 市町村別医療機関未受診者割合（歯科）
- 表 6 平成23年度疾病分類統計（平成23年5月診療分 入院・入院外・計）  
    図 7 平成23年 5 月診療分 保健所エリア別疾病割合（大分類別）

## 例 言

- 1 この年報は、後期高齢者医療の平成23年度における状況を収録したものである。
- 2 この年報は、平成23年度後期高齢者医療事業状況報告書（事業年報）等に基づいて編集したものである。
- 3 統計表の数値は次のとおりとする。
  - (1) 年度とは当該年の3月から翌年の2月までの期間をいう。
  - (2) 受診率(100人当たりの件数)

当該年度の受診率は、当該年度の診療件数を、当該年度の各月末の後期高齢者医療被保険者数の和を12で除したもので、除して100倍したものである。
  - (3) 1件当たりの日数

当該年度の1件当たり日数は、当該年度の診療実日数を診療件数で除したものである。
  - (4) 1日当たりの診療費

当該年度の1日当たり診療費は、当該年度の診療費を診療実日数で除したものである。
  - (5) 1人当たりの診療費

当該年度の1人当たり診療費は、当該年度の診療費を、当該年度の各月末の後期高齢者医療被保険者数の和を12で除したもので、除したものである。
  - (6) 1件当たりの診療費

当該年度の1件当たり診療費は、当該年度の診療費を診療件数で除したものである。
  - (7) 1人当たりの日数

当該年度の1人当たり日数は、当該年度の診療実日数を、当該年度の各月末の後期高齢者医療被保険者数の和を12で除したもので、除したものである。
  - (8) 統計表各表における費用額は、医療の給付に要する費用と一部負担金等の合計である。
  - (9) 統計表において、合計項目の計数が各構成項目の合計値と一致しない場合があるが、これは端数処理（四捨五入）によるものである。
  - (10) 上記以外の事柄については、各統計表に附記した注記に留意願います。

表1 老人医療受給対象者数, 後期高齢者医療被保険者数

|       | 平成19年度          |                           | 平成20年度            |                           | 平成21年度            |                           | 平成22年度            |                           | 平成23年度            |                           |
|-------|-----------------|---------------------------|-------------------|---------------------------|-------------------|---------------------------|-------------------|---------------------------|-------------------|---------------------------|
|       | 老人医療受給対象者数<br>人 | 65歳以上75歳未満の障害認定者(再掲)<br>人 | 後期高齢者医療被保険者数<br>人 | 65歳以上75歳未満の障害認定者(再掲)<br>人 | 後期高齢者医療被保険者数<br>人 | 65歳以上75歳未満の障害認定者(再掲)<br>人 | 後期高齢者医療被保険者数<br>人 | 65歳以上75歳未満の障害認定者(再掲)<br>人 | 後期高齢者医療被保険者数<br>人 | 65歳以上75歳未満の障害認定者(再掲)<br>人 |
| 岩手県計  | 182,619         | 9,922                     | 186,043           | 8,291                     | 190,962           | 7,559                     | 195,974           | 6,830                     | 197,892           | 6,041                     |
| 盛岡市   | 29,046          | 1,697                     | 29,905            | 1,543                     | 30,927            | 1,422                     | 32,038            | 1,311                     | 33,169            | 1,204                     |
| 宮古市   | 8,288           | 476                       | 8,363             | 417                       | 9,397             | 427                       | 9,658             | 383                       | 9,583             | 331                       |
| 大船渡市  | 6,219           | 301                       | 6,342             | 228                       | 6,574             | 218                       | 6,770             | 193                       | 6,639             | 159                       |
| 花巻市   | 14,513          | 727                       | 14,842            | 635                       | 15,176            | 556                       | 15,571            | 503                       | 15,991            | 458                       |
| 北上市   | 10,251          | 538                       | 10,430            | 417                       | 10,676            | 373                       | 10,984            | 344                       | 11,328            | 316                       |
| 久慈市   | 4,912           | 295                       | 4,989             | 256                       | 5,136             | 224                       | 5,285             | 202                       | 5,383             | 175                       |
| 遠野市   | 5,658           | 307                       | 5,674             | 213                       | 5,804             | 193                       | 5,929             | 168                       | 6,035             | 148                       |
| 一関市   | 19,768          | 944                       | 20,057            | 788                       | 20,422            | 693                       | 20,731            | 611                       | 22,105            | 552                       |
| 陸前高田市 | 4,198           | 219                       | 4,279             | 189                       | 4,421             | 180                       | 4,569             | 180                       | 4,063             | 149                       |
| 釜石市   | 7,035           | 418                       | 7,200             | 369                       | 7,319             | 344                       | 7,453             | 314                       | 7,103             | 263                       |
| 二戸市   | 4,841           | 285                       | 4,857             | 223                       | 4,966             | 200                       | 5,089             | 175                       | 5,143             | 149                       |
| 八幡平市  | 4,953           | 270                       | 5,043             | 227                       | 5,161             | 214                       | 5,292             | 184                       | 5,393             | 159                       |
| 奥州市   | 18,750          | 851                       | 19,120            | 632                       | 19,653            | 570                       | 20,164            | 508                       | 20,567            | 494                       |
| 雫石町   | 2,559           | 195                       | 2,664             | 162                       | 2,760             | 156                       | 2,852             | 148                       | 2,939             | 135                       |
| 葛巻町   | 1,550           | 118                       | 1,610             | 105                       | 1,633             | 89                        | 1,635             | 77                        | 1,642             | 66                        |
| 岩手町   | 2,625           | 142                       | 2,623             | 122                       | 2,698             | 114                       | 2,776             | 98                        | 2,834             | 82                        |
| 滝沢村   | 3,509           | 266                       | 3,634             | 226                       | 3,771             | 220                       | 3,922             | 214                       | 4,095             | 202                       |
| 紫波町   | 3,963           | 265                       | 3,991             | 170                       | 4,127             | 151                       | 4,251             | 139                       | 4,391             | 120                       |
| 矢巾町   | 2,363           | 146                       | 2,458             | 114                       | 2,544             | 114                       | 2,624             | 111                       | 2,716             | 102                       |
| 西和賀町  | 1,656           | 74                        | 1,681             | 58                        | 1,707             | 45                        | 1,740             | 33                        | 1,749             | 32                        |
| 金ヶ崎町  | 2,154           | 89                        | 2,212             | 62                        | 2,268             | 51                        | 2,338             | 49                        | 2,396             | 48                        |
| 平泉町   | 1,425           | 52                        | 1,393             | 33                        | 1,430             | 27                        | 1,452             | 21                        | 1,454             | 16                        |
| 藤沢町   | 2,012           | 108                       | 2,025             | 104                       | 2,029             | 87                        | 2,037             | 75                        | 849               | 29                        |
| 住田町   | 1,494           | 67                        | 1,490             | 61                        | 1,507             | 50                        | 1,532             | 44                        | 1,545             | 38                        |
| 大槌町   | 2,467           | 175                       | 2,515             | 158                       | 2,626             | 150                       | 2,688             | 143                       | 2,288             | 112                       |
| 山田町   | 2,946           | 207                       | 2,991             | 189                       | 3,021             | 165                       | 3,083             | 146                       | 2,805             | 108                       |
| 岩泉町   | 2,117           | 114                       | 2,147             | 78                        | 2,236             | 91                        | 2,282             | 86                        | 2,321             | 76                        |
| 田野畑村  | 722             | 27                        | 726               | 24                        | 741               | 22                        | 759               | 18                        | 751               | 17                        |
| 普代村   | 499             | 29                        | 509               | 30                        | 530               | 28                        | 552               | 26                        | 556               | 23                        |
| 川井村   | 793             | 40                        | 807               | 35                        | -                 | -                         | -                 | -                         | -                 | -                         |
| 軽米町   | 1,806           | 79                        | 1,833             | 84                        | 1,871             | 82                        | 1,915             | 77                        | 1,959             | 74                        |
| 野田村   | 715             | 16                        | 738               | 15                        | 780               | 14                        | 800               | 12                        | 797               | 16                        |
| 九戸村   | 1,219           | 55                        | 1,224             | 38                        | 1,249             | 36                        | 1,272             | 28                        | 1,289             | 21                        |
| 洋野町   | 2,791           | 224                       | 2,858             | 173                       | 2,938             | 149                       | 3,011             | 121                       | 3,072             | 94                        |
| 一戸町   | 2,803           | 109                       | 2,813             | 113                       | 2,866             | 104                       | 2,921             | 90                        | 2,945             | 75                        |

(注) 1. 各年度(4月-3月)における各月末平均である。

図1

### 平成23年度 後期高齢者医療被保険者数の推移

単位:

■ 転入   
 ■ 生保廃止   
 ■ 年齢到達   
 ■ その他   
 ■ 転出   
 ■ 生保開始   
 ■ 死亡   
 ■ その他   
 ● 総数

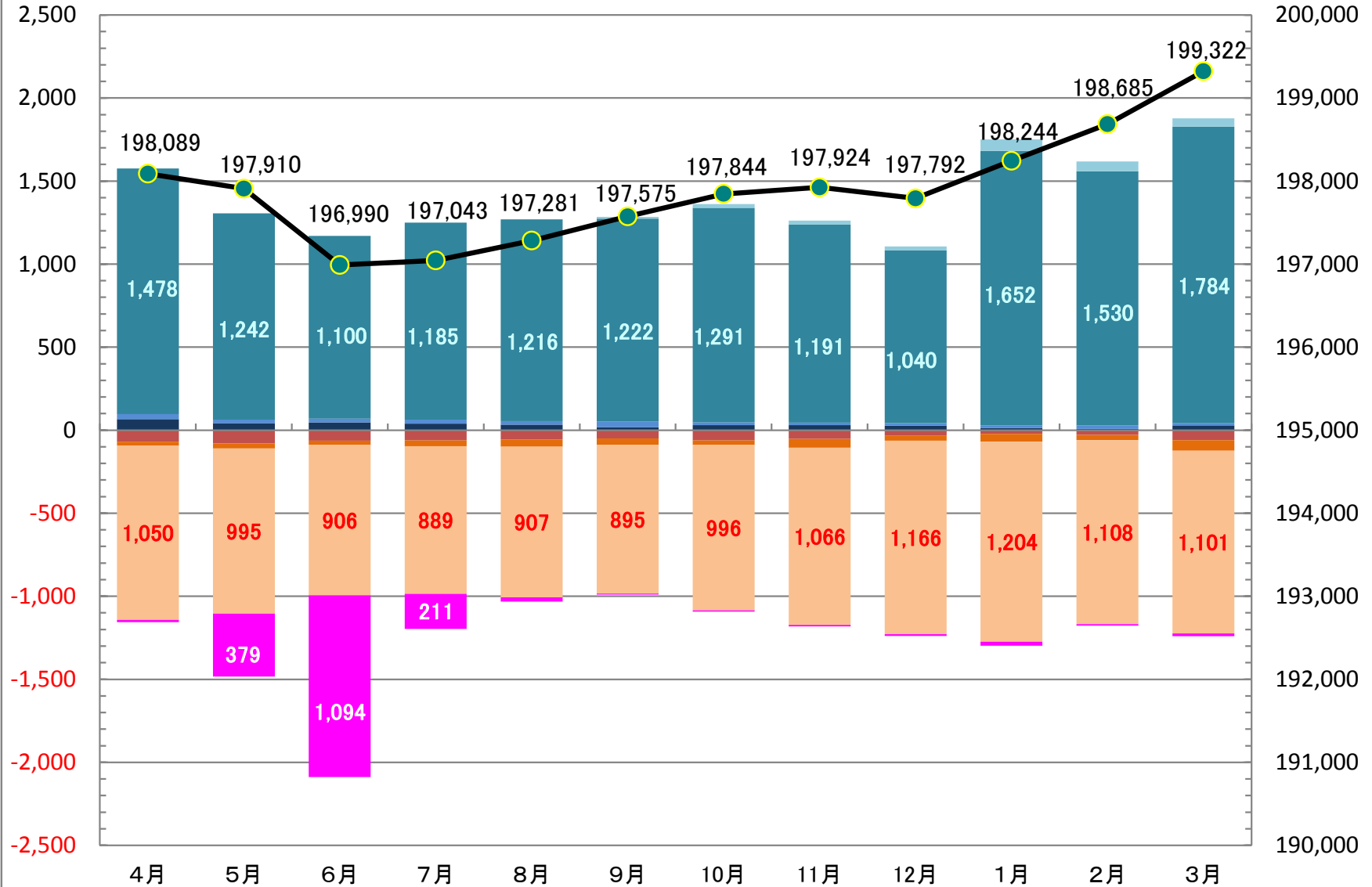


表2 市町村別 1人当たり医療費の状況

|       | 平成19年度 |         | 平成20年度 |         | 平成21年度 |         | 平成22年度 |         | 平成23年度 |         |
|-------|--------|---------|--------|---------|--------|---------|--------|---------|--------|---------|
|       | 順位     | 実額 (円)  | 順位     | 実額 (円)  | 順位     | 実額 (円)  | 順位     | 実額 (円)  | 順位     | 実額 (円)  |
| 岩手県計  |        | 725,208 |        | 691,656 |        | 724,909 |        | 730,218 |        | 739,150 |
| 盛岡市   | 3      | 918,307 | 2      | 866,431 | 2      | 906,668 | 2      | 901,407 | 2      | 897,038 |
| 宮古市   | 10     | 728,123 | 7      | 707,864 | 8      | 745,727 | 8      | 743,458 | 9      | 753,819 |
| 大船渡市  | 20     | 639,957 | 26     | 594,742 | 26     | 613,340 | 26     | 617,803 | 20     | 661,524 |
| 花巻市   | 9      | 736,234 | 8      | 703,362 | 10     | 718,143 | 11     | 713,376 | 14     | 713,726 |
| 北上市   | 19     | 640,387 | 20     | 626,809 | 19     | 642,705 | 18     | 662,599 | 19     | 667,699 |
| 久慈市   | 31     | 599,020 | 29     | 564,161 | 29     | 603,199 | 27     | 614,815 | 26     | 634,008 |
| 遠野市   | 28     | 619,765 | 18     | 631,157 | 22     | 635,593 | 21     | 655,678 | 23     | 652,986 |
| 一関市   | 17     | 646,925 | 21     | 618,510 | 17     | 652,025 | 19     | 660,011 | 24     | 652,300 |
| 陸前高田市 | 23     | 636,461 | 27     | 593,685 | 20     | 640,109 | 20     | 656,778 | 22     | 654,431 |
| 釜石市   | 7      | 757,864 | 6      | 753,038 | 5      | 803,886 | 6      | 799,802 | 5      | 840,236 |
| 二戸市   | 14     | 679,792 | 15     | 643,895 | 13     | 706,861 | 13     | 705,645 | 18     | 678,300 |
| 八幡平市  | 11     | 717,370 | 11     | 679,117 | 9      | 721,176 | 12     | 712,197 | 10     | 746,446 |
| 奥州市   | 12     | 692,767 | 13     | 658,171 | 14     | 692,408 | 10     | 716,098 | 12     | 723,943 |
| 雫石町   | 2      | 927,496 | 3      | 856,861 | 1      | 951,037 | 5      | 828,573 | 7      | 819,806 |
| 葛巻町   | 25     | 633,934 | 22     | 611,115 | 23     | 634,170 | 24     | 629,292 | 25     | 641,410 |
| 岩手町   | 24     | 635,650 | 17     | 640,278 | 18     | 651,041 | 22     | 645,107 | 17     | 684,632 |
| 滝沢村   | 4      | 894,475 | 4      | 839,512 | 4      | 880,909 | 3      | 867,388 | 4      | 852,226 |
| 紫波町   | 5      | 812,132 | 5      | 755,286 | 6      | 776,807 | 4      | 834,716 | 3      | 878,150 |
| 矢巾町   | 1      | 955,312 | 1      | 882,908 | 3      | 901,074 | 1      | 934,942 | 1      | 913,235 |
| 西和賀町  | 6      | 766,293 | 10     | 687,294 | 11     | 710,227 | 15     | 691,076 | 13     | 722,625 |
| 金ヶ崎町  | 13     | 682,062 | 12     | 658,295 | 21     | 639,212 | 17     | 670,379 | 15     | 692,872 |
| 平泉町   | 21     | 637,913 | 16     | 641,345 | 15     | 683,586 | 16     | 675,965 | 21     | 658,934 |
| 藤沢町   | 33     | 577,294 | 32     | 554,835 | 33     | 570,752 | 33     | 563,482 | —      | —       |
| 住田町   | 29     | 616,526 | 23     | 610,448 | 16     | 664,871 | 14     | 694,669 | 16     | 692,448 |
| 大槌町   | 8      | 754,057 | 9      | 694,566 | 7      | 763,953 | 7      | 756,820 | 8      | 773,978 |
| 山田町   | 15     | 668,066 | 19     | 630,490 | 12     | 707,750 | 9      | 722,783 | 6      | 820,783 |
| 岩泉町   | 26     | 624,318 | 31     | 555,008 | 30     | 586,699 | 29     | 594,155 | 30     | 604,222 |
| 田野畑村  | 34     | 534,679 | 33     | 527,285 | 35     | 504,552 | 31     | 571,613 | 33     | 547,087 |
| 普代村   | 22     | 636,662 | 30     | 560,734 | 31     | 586,095 | 34     | 546,042 | 11     | 727,470 |
| 川井村   | 27     | 623,771 | 14     | 646,893 | 24     | 628,341 | —      | —       | —      | —       |
| 軽米町   | 16     | 654,114 | 24     | 597,920 | 25     | 627,726 | 28     | 598,624 | 31     | 594,330 |
| 野田村   | 30     | 605,045 | 35     | 515,621 | 32     | 575,900 | 25     | 628,356 | 29     | 608,733 |
| 九戸村   | 35     | 523,898 | 34     | 522,856 | 34     | 563,312 | 32     | 568,060 | 32     | 588,827 |
| 洋野町   | 18     | 645,887 | 28     | 586,278 | 27     | 607,317 | 30     | 588,136 | 27     | 617,749 |
| 一戸町   | 32     | 589,774 | 25     | 597,846 | 28     | 603,670 | 23     | 633,203 | 28     | 608,853 |
| 標準偏差  |        | 106,853 |        | 96,392  |        | 105,400 |        | 98,516  |        | 96,452  |
| 変動係数  |        | 0.156   |        | 0.148   |        | 0.154   |        | 0.143   |        | 0.136   |

(1) 市町村別 1人当たり医療費の状況は次により計上してある。

ア 診療費、調剤、食事療養・生活療養、訪問看護

後期高齢者医療事業状況報告として報告された診療費、調剤、食事療養・生活療養及び訪問看護の状況である。

イ 療養費等

後期高齢者医療事業状況報告により報告された療養費等の状況である。

(2) 統計表各表における費用額は、医療の給付に要する費用と一部負担金等（概算不明分含む）の合計である。

(3) 平成20年度は、老人医療の平成20年3月診療分から後期高齢者医療の平成21年2月診療分までの合計である。

表3 平成23年度 市町村別1人当たり診療費の状況

|       | 計       |                   | 入院      |                   | 入院外     |                   | 歯科      |                 |
|-------|---------|-------------------|---------|-------------------|---------|-------------------|---------|-----------------|
|       | 順位      | 実数(円)             | 順位      | 実数(円)             | 順位      | 実数(円)             | 順位      | 実数(円)           |
| 全県計   |         | 560,995 (734,248) |         | 330,161 (353,022) |         | 208,431 (358,805) |         | 22,404 (22,421) |
| 盛岡市   | 3 (2)   | 675,358 (888,889) | 7 (7)   | 398,592 (426,485) | 2 (1)   | 242,276 (427,889) | 2 (2)   | 34,490 (34,515) |
| 宮古市   | 9 (9)   | 593,322 (749,299) | 10 (10) | 347,220 (375,006) | 5 (11)  | 229,660 (357,842) | 22 (22) | 16,441 (16,451) |
| 大船渡市  | 27 (20) | 477,793 (657,907) | 28 (28) | 271,487 (287,272) | 21 (12) | 190,037 (354,342) | 23 (23) | 16,268 (16,293) |
| 花巻市   | 18 (14) | 512,585 (708,557) | 20 (20) | 292,227 (311,080) | 18 (5)  | 199,692 (376,808) | 11 (11) | 20,665 (20,669) |
| 北上市   | 26 (19) | 482,251 (660,744) | 32 (32) | 246,518 (259,892) | 12 (7)  | 209,820 (374,939) | 5 (5)   | 25,913 (25,914) |
| 久慈市   | 22 (26) | 496,323 (632,898) | 18 (18) | 306,386 (326,408) | 23 (29) | 176,318 (292,869) | 30 (30) | 13,619 (13,621) |
| 遠野市   | 15 (22) | 544,922 (650,175) | 17 (17) | 307,790 (328,591) | 7 (26)  | 221,083 (305,461) | 25 (25) | 16,049 (16,124) |
| 一関市   | 20 (24) | 500,497 (645,787) | 29 (29) | 266,298 (282,403) | 10 (15) | 216,103 (345,270) | 18 (18) | 18,096 (18,113) |
| 陸前高田市 | 19 (23) | 509,131 (649,627) | 15 (15) | 316,221 (337,251) | 24 (28) | 174,553 (293,968) | 17 (17) | 18,357 (18,407) |
| 釜石市   | 6 (5)   | 631,524 (837,792) | 5 (5)   | 409,575 (441,462) | 15 (6)  | 201,915 (376,295) | 12 (12) | 20,034 (20,035) |
| 二戸市   | 23 (18) | 494,151 (674,772) | 23 (22) | 286,652 (308,755) | 20 (13) | 191,584 (350,102) | 26 (26) | 15,915 (15,915) |
| 八幡平市  | 13 (10) | 549,976 (744,833) | 9 (9)   | 359,338 (391,971) | 25 (18) | 172,069 (334,293) | 15 (15) | 18,569 (18,569) |
| 奥州市   | 11 (13) | 562,500 (720,122) | 12 (12) | 337,801 (361,040) | 17 (17) | 200,869 (335,241) | 8 (8)   | 23,829 (23,841) |
| 雫石町   | 5 (7)   | 649,363 (815,937) | 6 (6)   | 400,411 (429,084) | 4 (9)   | 229,902 (367,790) | 14 (14) | 19,050 (19,063) |
| 葛巻町   | 28 (25) | 468,554 (640,513) | 22 (21) | 287,649 (310,202) | 26 (22) | 171,188 (320,581) | 32 (32) | 9,717 (9,730)   |
| 岩手町   | 12 (17) | 553,906 (681,788) | 16 (16) | 309,045 (332,802) | 6 (20)  | 225,448 (329,572) | 13 (13) | 19,412 (19,413) |
| 滝沢村   | 4 (4)   | 652,922 (845,612) | 8 (8)   | 380,670 (412,690) | 3 (2)   | 239,652 (400,266) | 3 (3)   | 32,600 (32,655) |
| 紫波町   | 2 (3)   | 688,017 (873,240) | 2 (1)   | 451,576 (480,965) | 11 (10) | 210,583 (366,384) | 6 (6)   | 25,858 (25,891) |
| 矢巾町   | 1 (1)   | 699,229 (907,374) | 1 (2)   | 451,701 (479,122) | 8 (3)   | 217,982 (398,706) | 4 (4)   | 29,546 (29,546) |
| 西和賀町  | 17 (12) | 527,622 (722,063) | 27 (27) | 272,727 (290,619) | 9 (4)   | 217,165 (393,687) | 1 (1)   | 37,730 (37,756) |
| 金ヶ崎町  | 21 (15) | 498,823 (688,808) | 24 (25) | 282,004 (298,394) | 19 (8)  | 194,944 (368,508) | 9 (9)   | 21,876 (21,906) |
| 平泉町   | 25 (21) | 487,379 (651,846) | 19 (19) | 294,276 (312,582) | 28 (24) | 168,219 (314,377) | 7 (7)   | 24,884 (24,887) |
| 住田町   | 14 (16) | 547,569 (687,645) | 13 (14) | 321,625 (341,683) | 13 (19) | 209,715 (329,729) | 24 (24) | 16,229 (16,233) |
| 大槌町   | 10 (8)  | 587,699 (772,049) | 4 (4)   | 419,982 (450,553) | 31 (27) | 146,830 (300,504) | 10 (10) | 20,887 (20,992) |
| 山田町   | 7 (6)   | 631,407 (818,182) | 3 (3)   | 429,341 (464,351) | 22 (16) | 185,140 (336,859) | 21 (21) | 16,925 (16,973) |
| 岩泉町   | 16 (30) | 534,680 (602,519) | 14 (13) | 317,566 (346,055) | 16 (33) | 201,639 (240,989) | 27 (27) | 15,475 (15,475) |
| 田野畑村  | 33 (33) | 404,111 (546,477) | 33 (33) | 237,286 (256,106) | 30 (31) | 149,541 (273,088) | 19 (19) | 17,283 (17,283) |
| 普代村   | 8 (11)  | 615,633 (727,170) | 11 (11) | 346,201 (362,566) | 1 (14)  | 250,963 (346,135) | 16 (16) | 18,469 (18,469) |
| 軽米町   | 32 (31) | 417,180 (592,306) | 25 (24) | 280,525 (301,262) | 32 (30) | 126,998 (281,387) | 33 (33) | 9,657 (9,657)   |
| 野田村   | 29 (28) | 433,725 (608,417) | 30 (30) | 259,124 (276,683) | 29 (23) | 160,815 (317,947) | 29 (29) | 13,787 (13,787) |
| 九戸村   | 31 (32) | 425,483 (586,071) | 21 (23) | 289,343 (308,699) | 33 (32) | 125,081 (266,309) | 31 (31) | 11,060 (11,064) |
| 洋野町   | 24 (27) | 493,608 (615,002) | 26 (26) | 276,122 (292,238) | 14 (25) | 203,552 (308,815) | 28 (28) | 13,935 (13,948) |
| 一戸町   | 30 (29) | 433,323 (605,469) | 31 (31) | 246,780 (265,223) | 27 (21) | 169,491 (323,195) | 20 (20) | 17,052 (17,052) |
| 標準偏差  |         | 81,858 (95,580)   |         | 61,839 (66,881)   |         | 31,713 (42,382)   |         | 6,669 (6,675)   |
| 変動係数  |         | 0.15 (0.14)       |         | 0.19 (0.19)       |         | 0.16 (0.13)       |         | 0.34 (0.34)     |

(注) 1. 入院の括弧内は食事療養・生活療養(医科)を合算した場合の数値である。  
 2. 入院外の括弧内は薬剤の支給を合算した場合の数値である。  
 3. 歯科の括弧内は食事療養・生活療養(歯科)を合算した場合の数値である。

図2 市町村別1人当たり診療費

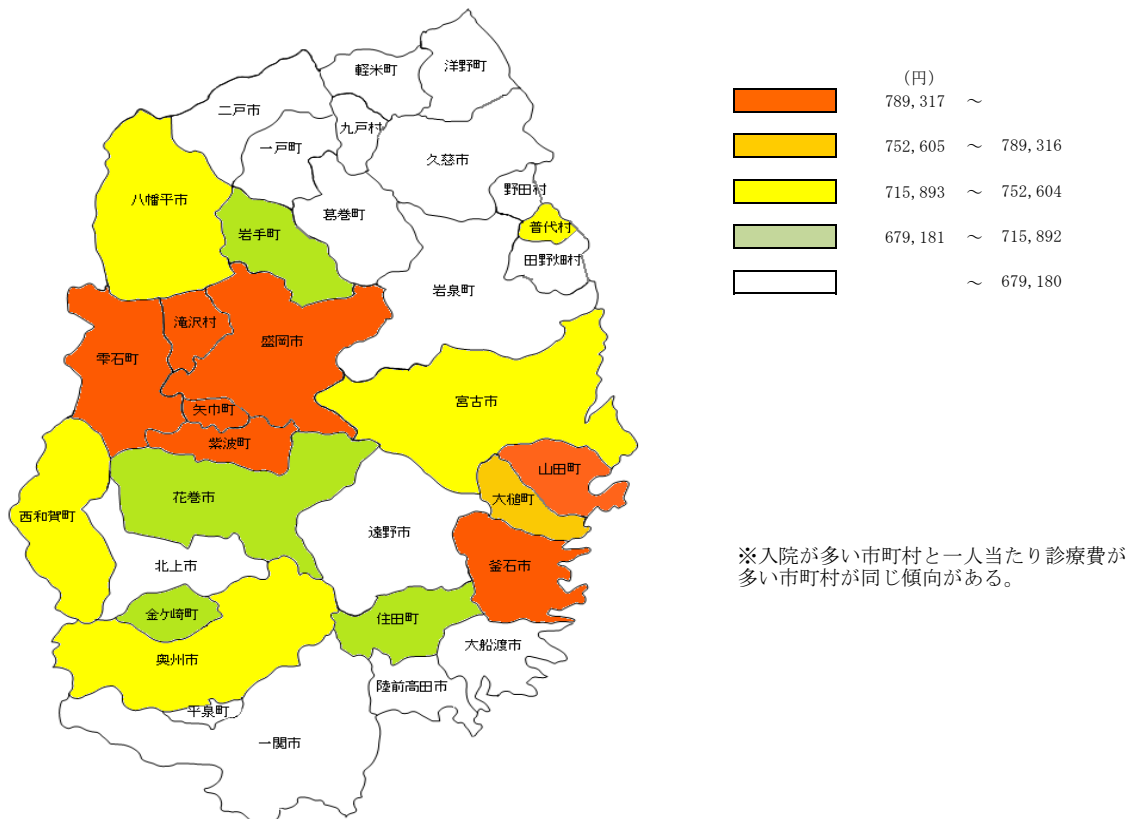


図3

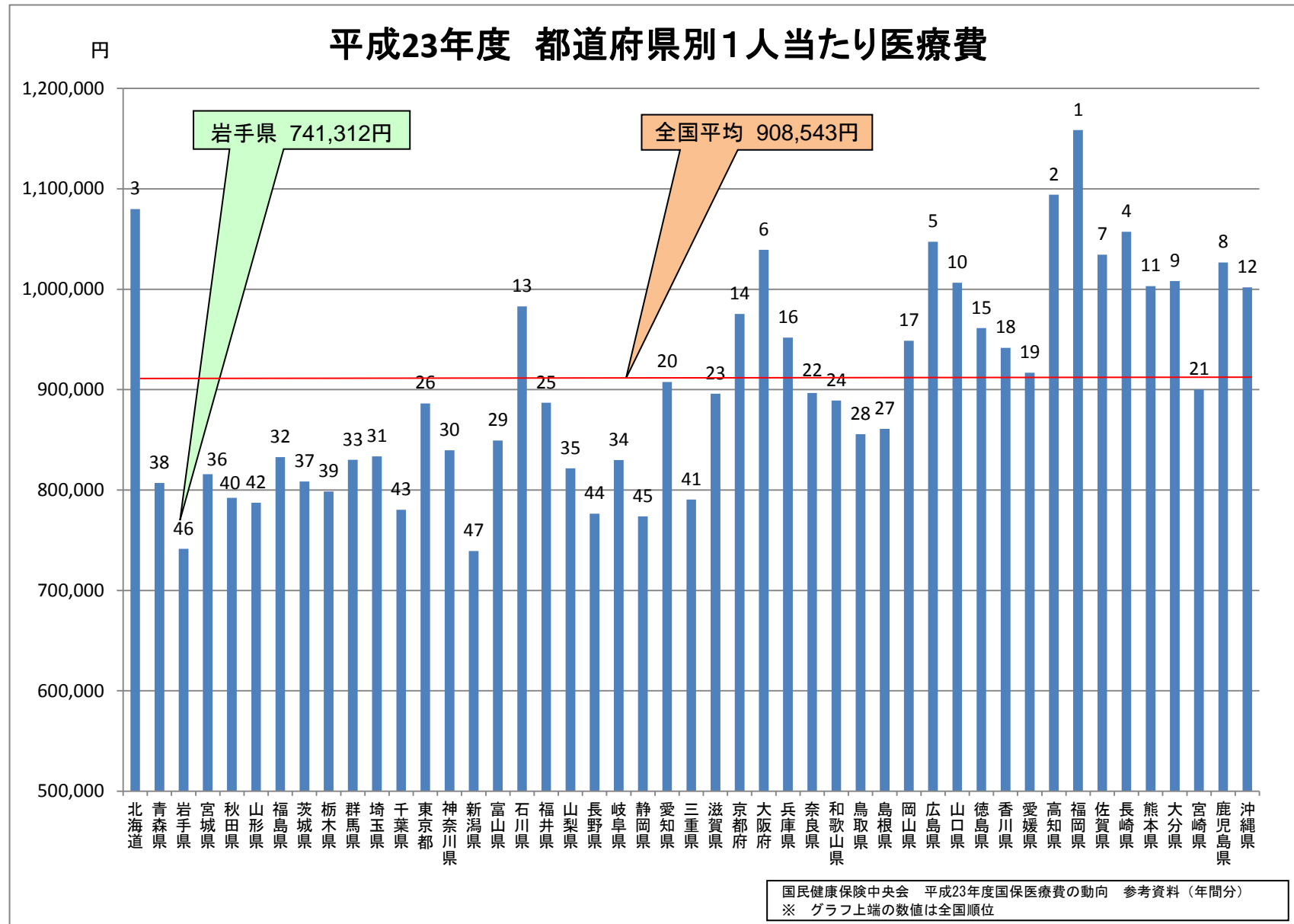






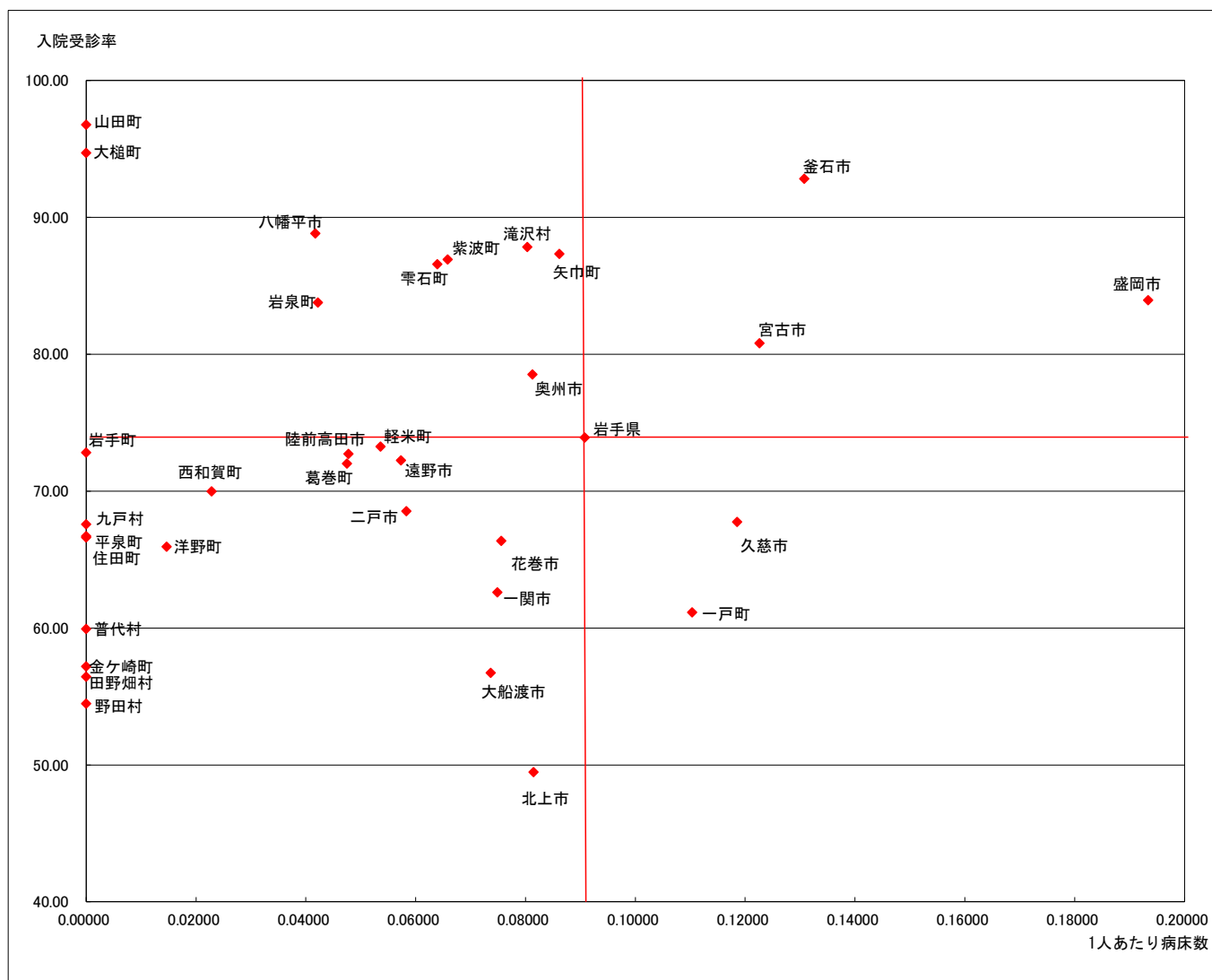




図4 受診率と1人当たり医療機関数

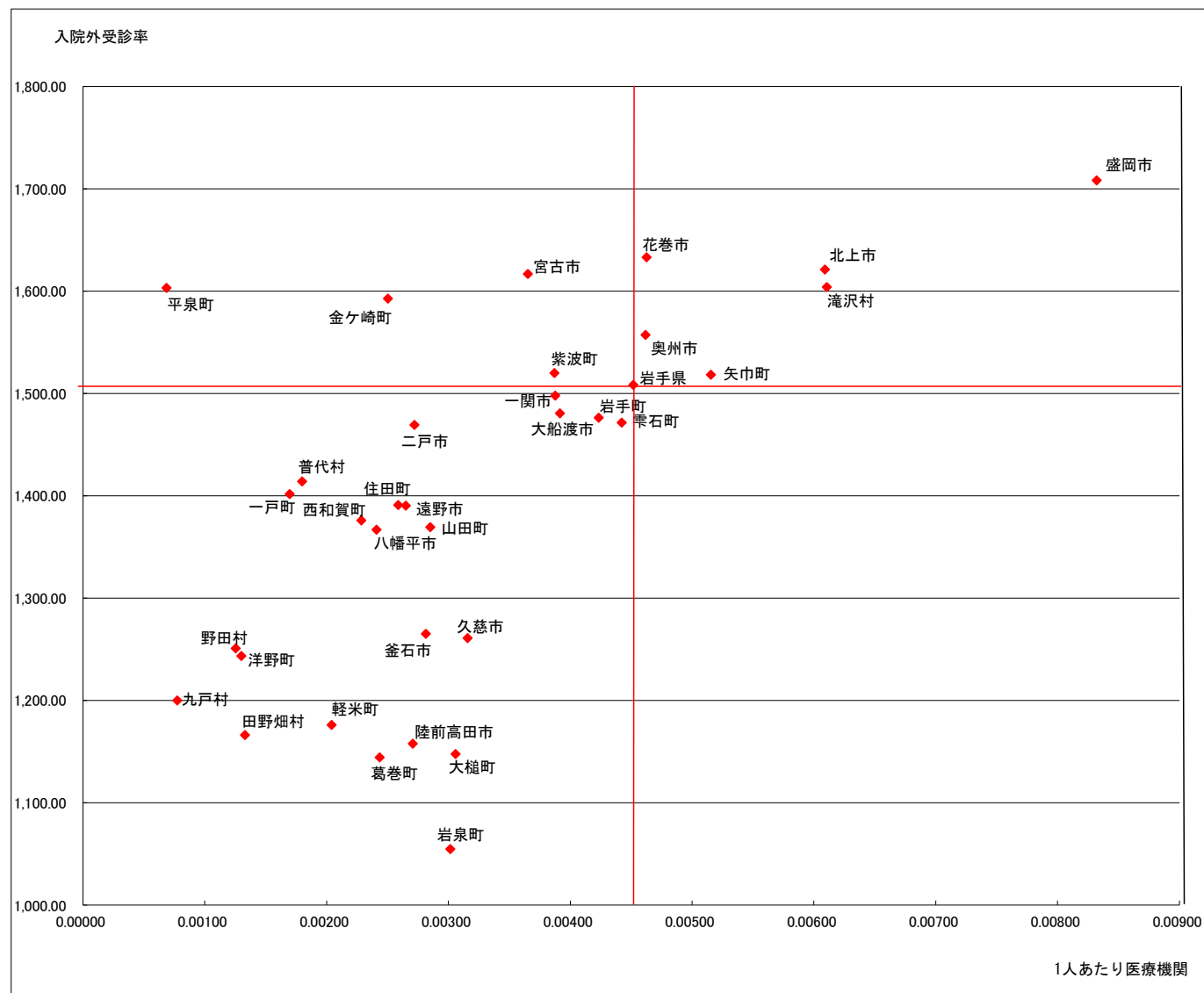
平成23年度 後期高齢者医療費統計(市町村別, 1人当たり病床数, 医科入院) 平成23年3月～平成24年2月

| 医療機関<br>所在市町村 | 23年10月<br>1日現在<br>病床数 | 23年3月～<br>24年2月被<br>保険者数 | 1人当たり<br>病床数 | 入院受診率 |
|---------------|-----------------------|--------------------------|--------------|-------|
| 盛岡市           | 6,415                 | 33,169                   | 0.19340      | 83.93 |
| 宮古市           | 1,175                 | 9,583                    | 0.12261      | 80.79 |
| 大船渡市          | 489                   | 6,639                    | 0.07366      | 56.71 |
| 花巻市           | 1,209                 | 15,991                   | 0.07560      | 66.35 |
| 北上市           | 923                   | 11,328                   | 0.08148      | 49.47 |
| 久慈市           | 638                   | 5,383                    | 0.11853      | 67.73 |
| 遠野市           | 346                   | 6,035                    | 0.05733      | 72.23 |
| 一関市           | 1,719                 | 22,954                   | 0.07489      | 62.60 |
| 陸前高田市         | 194                   | 4,063                    | 0.04775      | 72.71 |
| 釜石市           | 929                   | 7,103                    | 0.13079      | 92.80 |
| 二戸市           | 300                   | 5,143                    | 0.05833      | 68.52 |
| 八幡平市          | 225                   | 5,393                    | 0.04172      | 88.81 |
| 奥州市           | 1,672                 | 20,567                   | 0.08129      | 78.51 |
| 雫石町           | 188                   | 2,939                    | 0.06397      | 86.57 |
| 葛巻町           | 78                    | 1,642                    | 0.04752      | 72.00 |
| 岩手町           | 0                     | 2,834                    | 0.00000      | 72.81 |
| 滝沢村           | 329                   | 4,095                    | 0.08035      | 87.83 |
| 紫波町           | 289                   | 4,391                    | 0.06582      | 86.91 |
| 矢巾町           | 234                   | 2,716                    | 0.08617      | 87.31 |
| 西和賀町          | 40                    | 1,749                    | 0.02287      | 69.97 |
| 金ヶ崎町          | 0                     | 2,396                    | 0.00000      | 57.19 |
| 平泉町           | 0                     | 1,454                    | 0.00000      | 66.70 |
| 住田町           | 0                     | 1,545                    | 0.00000      | 66.60 |
| 大槌町           | 0                     | 2,288                    | 0.00000      | 94.69 |
| 山田町           | 0                     | 2,805                    | 0.00000      | 96.76 |
| 岩泉町           | 98                    | 2,321                    | 0.04222      | 83.76 |
| 田野畑村          | 0                     | 751                      | 0.00000      | 56.43 |
| 普代村           | 0                     | 556                      | 0.00000      | 59.92 |
| 軽米町           | 105                   | 1,959                    | 0.05359      | 73.25 |
| 野田村           | 0                     | 797                      | 0.00000      | 54.47 |
| 九戸村           | 0                     | 1,289                    | 0.00000      | 67.56 |
| 洋野町           | 45                    | 3,072                    | 0.01465      | 65.93 |
| 一戸町           | 325                   | 2,945                    | 0.11037      | 61.13 |
| 県             | 17,965                | 197,892                  | 0.09078      | 73.91 |



平成23年度 後期高齢者医療費統計(市町村別, 1人当たり医療機関数, 医科入院外) 平成23年3月～平成24年2月

| 医療機関<br>所在市町村 | 医療<br>機関数 | 23年3月～<br>24年2月被<br>保険者数 | 1人当たり<br>医療機関数 | 入院外<br>受診率 |
|---------------|-----------|--------------------------|----------------|------------|
| 盛岡市           | 276       | 33,169                   | 0.00832        | 1,708.26   |
| 宮古市           | 35        | 9,583                    | 0.00365        | 1,616.67   |
| 大船渡市          | 26        | 6,639                    | 0.00392        | 1,480.64   |
| 花巻市           | 74        | 15,991                   | 0.00463        | 1,633.07   |
| 北上市           | 69        | 11,328                   | 0.00609        | 1,621.05   |
| 久慈市           | 17        | 5,383                    | 0.00316        | 1,260.90   |
| 遠野市           | 16        | 6,035                    | 0.00265        | 1,390.33   |
| 一関市           | 89        | 22,954                   | 0.00388        | 1,497.93   |
| 陸前高田市         | 11        | 4,063                    | 0.00271        | 1,157.74   |
| 釜石市           | 20        | 7,103                    | 0.00282        | 1,265.04   |
| 二戸市           | 14        | 5,143                    | 0.00272        | 1,469.18   |
| 八幡平市          | 13        | 5,393                    | 0.00241        | 1,366.75   |
| 奥州市           | 95        | 20,567                   | 0.00462        | 1,557.30   |
| 雫石町           | 13        | 2,939                    | 0.00442        | 1,471.54   |
| 葛巻町           | 4         | 1,642                    | 0.00244        | 1,144.20   |
| 岩手町           | 12        | 2,834                    | 0.00424        | 1,476.20   |
| 滝沢村           | 25        | 4,095                    | 0.00611        | 1,604.03   |
| 紫波町           | 17        | 4,391                    | 0.00387        | 1,520.00   |
| 矢巾町           | 14        | 2,716                    | 0.00516        | 1,518.23   |
| 西和賀町          | 4         | 1,749                    | 0.00229        | 1,375.79   |
| 金ヶ崎町          | 6         | 2,396                    | 0.00250        | 1,592.61   |
| 平泉町           | 1         | 1,454                    | 0.00069        | 1,603.07   |
| 住田町           | 4         | 1,545                    | 0.00259        | 1,391.00   |
| 大槌町           | 7         | 2,288                    | 0.00306        | 1,147.67   |
| 山田町           | 8         | 2,805                    | 0.00285        | 1,369.20   |
| 岩泉町           | 7         | 2,321                    | 0.00302        | 1,054.63   |
| 田野畑村          | 1         | 751                      | 0.00133        | 1,166.19   |
| 普代村           | 1         | 556                      | 0.00180        | 1,413.95   |
| 軽米町           | 4         | 1,959                    | 0.00204        | 1,175.96   |
| 野田村           | 1         | 797                      | 0.00126        | 1,250.83   |
| 九戸村           | 1         | 1,289                    | 0.00078        | 1,199.84   |
| 洋野町           | 4         | 3,072                    | 0.00130        | 1,243.33   |
| 一戸町           | 5         | 2,945                    | 0.00170        | 1,401.65   |
| 県             | 894       | 197,892                  | 0.00452        | 1,508.35   |



平成23年度 後期高齢者医療費統計(市町村別, 1人当たり医療機関数, 歯科) 平成23年3月～平成24年2月

| 医療機関<br>所在市町村 | 医療<br>機関数<br>(歯科) | 23年3月～<br>24年2月被<br>保険者数 | 1人当たり<br>医療機関数 | 歯科受診率  |
|---------------|-------------------|--------------------------|----------------|--------|
| 盛岡市           | 210               | 33,169                   | 0.00633        | 214.10 |
| 宮古市           | 26                | 9,583                    | 0.00271        | 92.94  |
| 大船渡市          | 19                | 6,639                    | 0.00286        | 108.32 |
| 花巻市           | 42                | 15,991                   | 0.00263        | 141.58 |
| 北上市           | 42                | 11,328                   | 0.00371        | 151.00 |
| 久慈市           | 16                | 5,383                    | 0.00297        | 91.76  |
| 遠野市           | 10                | 6,035                    | 0.00166        | 86.86  |
| 一関市           | 57                | 22,954                   | 0.00248        | 113.83 |
| 陸前高田市         | 9                 | 4,063                    | 0.00222        | 104.07 |
| 釜石市           | 19                | 7,103                    | 0.00267        | 99.36  |
| 二戸市           | 16                | 5,143                    | 0.00311        | 100.39 |
| 八幡平市          | 12                | 5,393                    | 0.00223        | 105.11 |
| 奥州市           | 53                | 20,567                   | 0.00258        | 147.10 |
| 雫石町           | 8                 | 2,939                    | 0.00272        | 107.53 |
| 葛巻町           | 3                 | 1,642                    | 0.00183        | 53.79  |
| 岩手町           | 5                 | 2,834                    | 0.00176        | 107.61 |
| 滝沢村           | 22                | 4,095                    | 0.00537        | 184.22 |
| 紫波町           | 12                | 4,391                    | 0.00273        | 147.55 |
| 矢巾町           | 15                | 2,716                    | 0.00552        | 165.82 |
| 西和賀町          | 4                 | 1,749                    | 0.00229        | 230.90 |
| 金ヶ崎町          | 6                 | 2,396                    | 0.00250        | 134.34 |
| 平泉町           | 2                 | 1,454                    | 0.00138        | 146.60 |
| 住田町           | 2                 | 1,545                    | 0.00129        | 83.95  |
| 大槌町           | 6                 | 2,288                    | 0.00262        | 90.01  |
| 山田町           | 5                 | 2,805                    | 0.00178        | 73.26  |
| 岩泉町           | 5                 | 2,321                    | 0.00215        | 68.98  |
| 田野畑村          | 2                 | 751                      | 0.00266        | 101.82 |
| 普代村           | 1                 | 556                      | 0.00180        | 132.25 |
| 軽米町           | 3                 | 1,959                    | 0.00153        | 58.24  |
| 野田村           | 1                 | 797                      | 0.00126        | 81.71  |
| 九戸村           | 1                 | 1,289                    | 0.00078        | 60.27  |
| 洋野町           | 5                 | 3,072                    | 0.00163        | 77.65  |
| 一戸町           | 7                 | 2,945                    | 0.00238        | 93.97  |
| 県             | 646               | 197,892                  | 0.00326        | 134.81 |

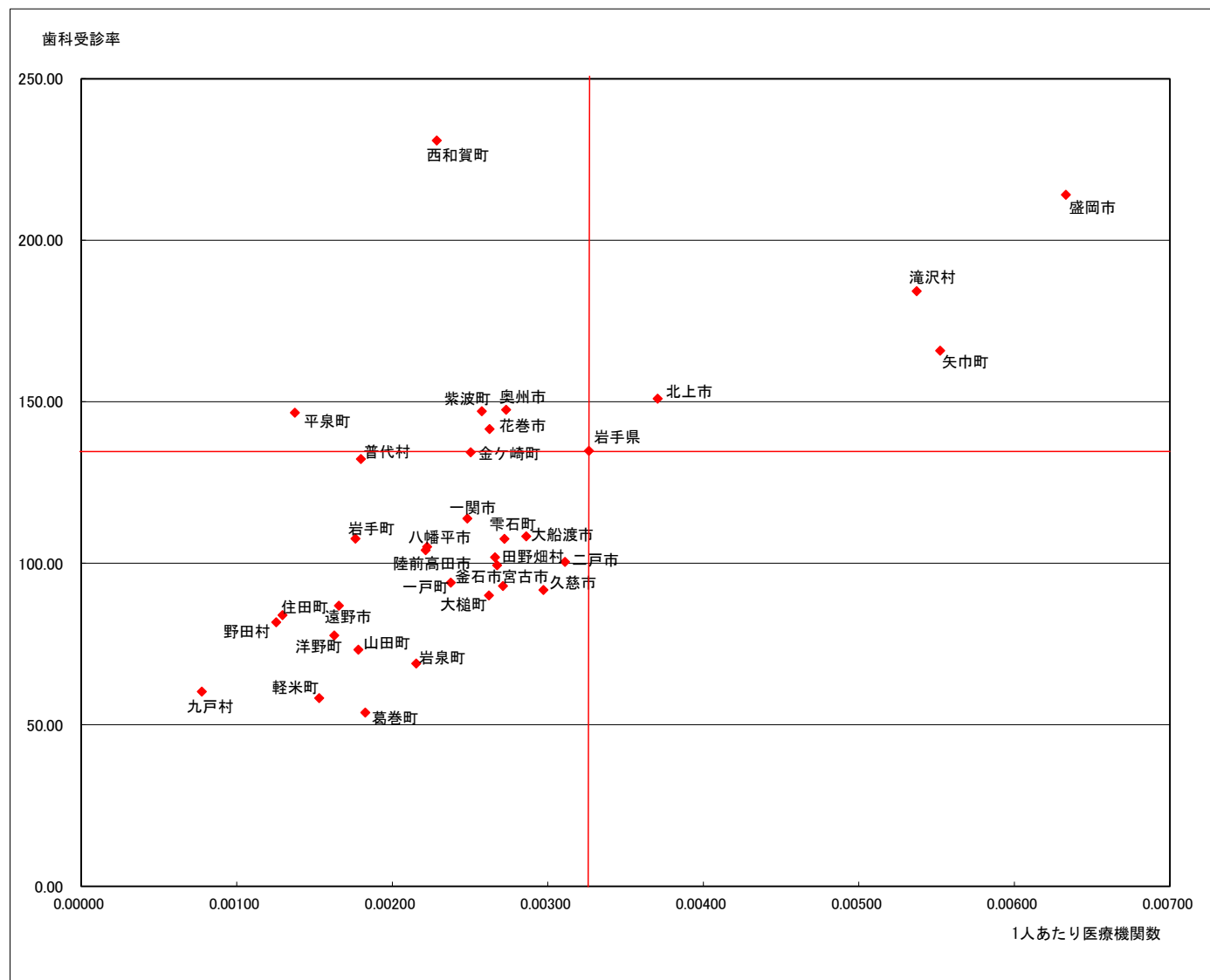


表 5

平成23年度 医療を受けなかった者(年齢階層別人数:医科入院・入院外) 平成23年3月～平成24年2月 作成日:2013/01/15

| 年齢             | 65-69 | 70-74 | 75-79 | 80-84 | 85-89 | 90-94 | 95-99 | 100以上 | 合 計    |
|----------------|-------|-------|-------|-------|-------|-------|-------|-------|--------|
| 39032016 盛岡市   | 20    | 17    | 810   | 414   | 231   | 129   | 53    | 13    | 1,687  |
| 39032024 宮古市   | 7     | 6     | 267   | 157   | 110   | 62    | 22    | 3     | 634    |
| 39032032 大船渡市  | 2     | 4     | 207   | 136   | 108   | 57    | 25    | 11    | 550    |
| 39032057 花巻市   | 7     | 9     | 347   | 197   | 125   | 53    | 18    | 6     | 762    |
| 39032065 北上市   | 3     | 8     | 277   | 136   | 109   | 54    | 18    | 4     | 609    |
| 39032073 久慈市   | 2     | 7     | 175   | 94    | 63    | 22    | 14    | 3     | 380    |
| 39032081 遠野市   | 2     | 6     | 143   | 94    | 64    | 36    | 13    | 2     | 360    |
| 39032099 一関市   | 2     | 17    | 553   | 286   | 211   | 95    | 37    | 14    | 1,215  |
| 39032107 陸前高田市 | 6     | 12    | 267   | 262   | 147   | 77    | 38    | 14    | 823    |
| 39032115 釜石市   | 3     | 16    | 253   | 186   | 105   | 55    | 15    | 3     | 636    |
| 39032131 二戸市   | 2     | 4     | 130   | 52    | 47    | 32    | 4     | 2     | 273    |
| 39032149 八幡平市  | 2     | 8     | 150   | 87    | 58    | 54    | 12    | 4     | 375    |
| 39032156 奥州市   | 8     | 11    | 527   | 241   | 172   | 77    | 35    | 11    | 1,082  |
| 39033014 雫石町   |       | 4     | 80    | 40    | 22    | 20    | 8     |       | 174    |
| 39033022 葛巻町   | 1     | 2     | 49    | 36    | 18    | 8     | 1     |       | 115    |
| 39033030 岩手町   |       | 1     | 69    | 37    | 39    | 16    | 9     | 2     | 173    |
| 39033055 滝沢村   | 4     | 5     | 115   | 60    | 31    | 15    | 8     | 1     | 239    |
| 39033212 紫波町   | 1     | 4     | 105   | 46    | 35    | 23    | 8     | 3     | 225    |
| 39033220 矢巾町   | 2     | 4     | 63    | 34    | 17    | 13    | 2     | 1     | 136    |
| 39033667 西和賀町  |       | 1     | 21    | 20    | 14    | 8     | 6     | 1     | 71     |
| 39033816 金ヶ崎町  |       |       | 56    | 29    | 30    | 14    | 7     | 1     | 137    |
| 39034020 平泉町   | 1     |       | 35    | 18    | 11    | 4     | 2     |       | 71     |
| 39034228 藤沢町   |       |       |       | 2     |       | 1     |       |       | 3      |
| 39034418 住田町   |       |       | 42    | 17    | 10    | 10    | 1     |       | 80     |
| 39034616 大槌町   | 5     | 8     | 195   | 158   | 107   | 50    | 11    | 3     | 537    |
| 39034822 山田町   | 5     | 8     | 148   | 93    | 84    | 34    | 19    | 2     | 393    |
| 39034830 岩泉町   | 3     | 4     | 88    | 38    | 32    | 15    | 3     |       | 183    |
| 39034848 田野畑村  |       | 1     | 42    | 13    | 13    | 1     |       |       | 70     |
| 39034855 普代村   |       |       | 10    | 3     | 3     | 2     |       |       | 18     |
| 39035019 軽米町   | 1     | 4     | 67    | 34    | 25    | 7     | 3     | 1     | 142    |
| 39035035 野田村   |       | 1     | 24    | 22    | 7     | 6     | 2     |       | 62     |
| 39035068 九戸村   |       |       | 38    | 21    | 23    | 11    | 2     | 1     | 96     |
| 39035076 洋野町   | 1     | 7     | 105   | 43    | 26    | 13    | 4     |       | 199    |
| 39035241 一戸町   | 1     | 2     | 79    | 37    | 28    | 13    |       |       | 160    |
| 合 計            | 91    | 181   | 5,537 | 3,143 | 2,125 | 1,087 | 400   | 106   | 12,670 |

平成23年度 医療を受けなかったもの(年齢階層別:歯科:人数) 平成23年3月～平成24年2月 作成日:2013/01/15

| 年齢             | 65-69 | 70-74 | 75-79  | 80-84  | 85-89  | 90-94  | 95-99 | 100以上 | 合 計     |
|----------------|-------|-------|--------|--------|--------|--------|-------|-------|---------|
| 39032016 盛岡市   | 246   | 404   | 6,545  | 5,463  | 3,928  | 1,871  | 622   | 107   | 19,186  |
| 39032024 宮古市   | 74    | 169   | 2,669  | 2,276  | 1,544  | 677    | 234   | 47    | 7,690   |
| 39032032 大船渡市  | 39    | 76    | 1,792  | 1,585  | 1,054  | 487    | 178   | 40    | 5,251   |
| 39032057 花巻市   | 114   | 178   | 3,597  | 3,147  | 2,189  | 1,009  | 346   | 58    | 10,638  |
| 39032065 北上市   | 68    | 118   | 2,553  | 2,166  | 1,528  | 690    | 243   | 45    | 7,411   |
| 39032073 久慈市   | 38    | 76    | 1,582  | 1,326  | 847    | 384    | 140   | 17    | 4,410   |
| 39032081 遠野市   | 35    | 66    | 1,712  | 1,441  | 961    | 437    | 148   | 31    | 4,831   |
| 39032099 一関市   | 97    | 279   | 5,292  | 4,949  | 3,566  | 1,664  | 536   | 108   | 16,491  |
| 39032107 陸前高田市 | 39    | 69    | 1,208  | 1,062  | 769    | 338    | 113   | 25    | 3,623   |
| 39032115 釜石市   | 69    | 122   | 1,978  | 1,609  | 1,100  | 519    | 164   | 27    | 5,588   |
| 39032131 二戸市   | 31    | 60    | 1,334  | 1,141  | 784    | 365    | 109   | 26    | 3,850   |
| 39032149 八幡平市  | 33    | 69    | 1,344  | 1,161  | 775    | 368    | 110   | 20    | 3,880   |
| 39032156 奥州市   | 120   | 179   | 4,584  | 3,992  | 2,744  | 1,325  | 489   | 99    | 13,532  |
| 39033014 雫石町   | 30    | 56    | 789    | 591    | 385    | 208    | 68    | 10    | 2,137   |
| 39033022 葛巻町   | 12    | 38    | 530    | 455    | 278    | 101    | 24    | 6     | 1,444   |
| 39033030 岩手町   | 15    | 34    | 733    | 656    | 455    | 182    | 51    | 11    | 2,137   |
| 39033055 滝沢村   | 53    | 68    | 918    | 713    | 512    | 241    | 55    | 10    | 2,570   |
| 39033212 紫波町   | 29    | 44    | 1,070  | 828    | 630    | 279    | 100   | 13    | 2,993   |
| 39033220 矢巾町   | 21    | 41    | 598    | 497    | 360    | 182    | 48    | 12    | 1,759   |
| 39033667 西和賀町  | 2     | 11    | 367    | 309    | 228    | 96     | 27    | 8     | 1,048   |
| 39033816 金ヶ崎町  | 15    | 18    | 531    | 472    | 329    | 164    | 50    | 7     | 1,586   |
| 39034020 平泉町   | 2     | 9     | 285    | 300    | 199    | 100    | 44    | 9     | 948     |
| 39034228 藤沢町   | 1     | 1     | 9      | 17     | 23     | 21     | 8     | 2     | 82      |
| 39034418 住田町   | 12    | 14    | 387    | 384    | 286    | 120    | 33    | 8     | 1,244   |
| 39034616 大槌町   | 34    | 61    | 770    | 643    | 401    | 163    | 47    | 7     | 2,126   |
| 39034822 山田町   | 36    | 54    | 927    | 700    | 507    | 245    | 84    | 19    | 2,572   |
| 39034830 岩泉町   | 19    | 44    | 720    | 554    | 386    | 161    | 44    | 5     | 1,933   |
| 39034848 田野畑村  | 2     | 12    | 224    | 181    | 126    | 56     | 14    | 3     | 618     |
| 39034855 普代村   | 4     | 5     | 152    | 109    | 84     | 45     | 15    | 7     | 421     |
| 39035019 軽米町   | 19    | 33    | 612    | 517    | 337    | 137    | 33    | 6     | 1,694   |
| 39035035 野田村   | 5     | 8     | 238    | 189    | 131    | 57     | 28    | 6     | 662     |
| 39035068 九戸村   | 4     | 17    | 415    | 316    | 234    | 103    | 35    | 9     | 1,133   |
| 39035076 洋野町   | 10    | 61    | 976    | 739    | 446    | 229    | 66    | 13    | 2,540   |
| 39035241 一戸町   | 14    | 27    | 794    | 724    | 470    | 197    | 60    | 5     | 2,291   |
| 合 計            | 1,342 | 2,521 | 48,235 | 41,212 | 28,596 | 13,221 | 4,366 | 826   | 140,319 |

図5 平成23年度 市町村別医療機関未受診者割合(医科入院・入院外) 平成23年3月～平成24年2月

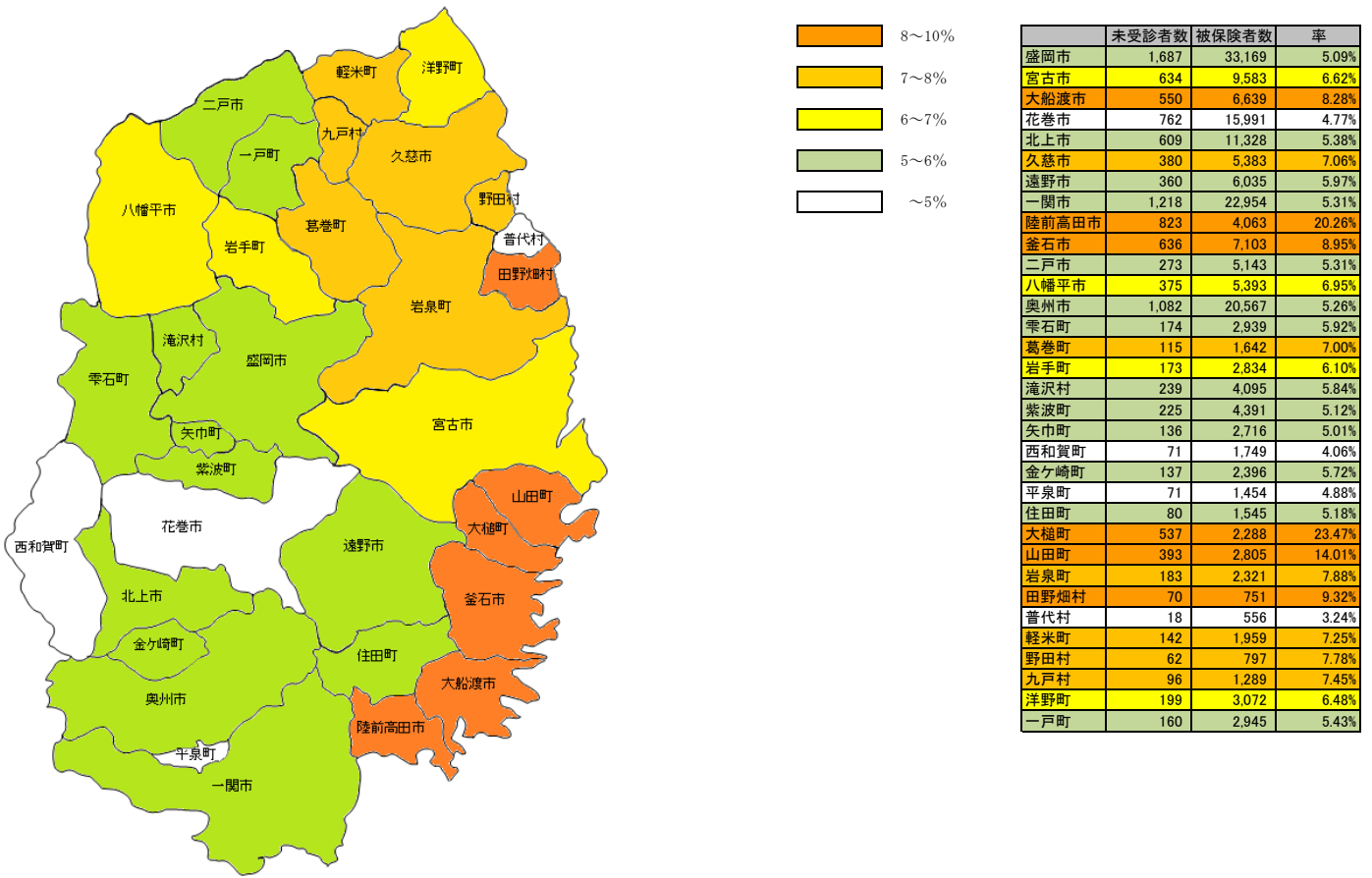


図6 平成23年度 市町村別医療機関未受診者割合(歯科) 平成23年3月～平成24年2月

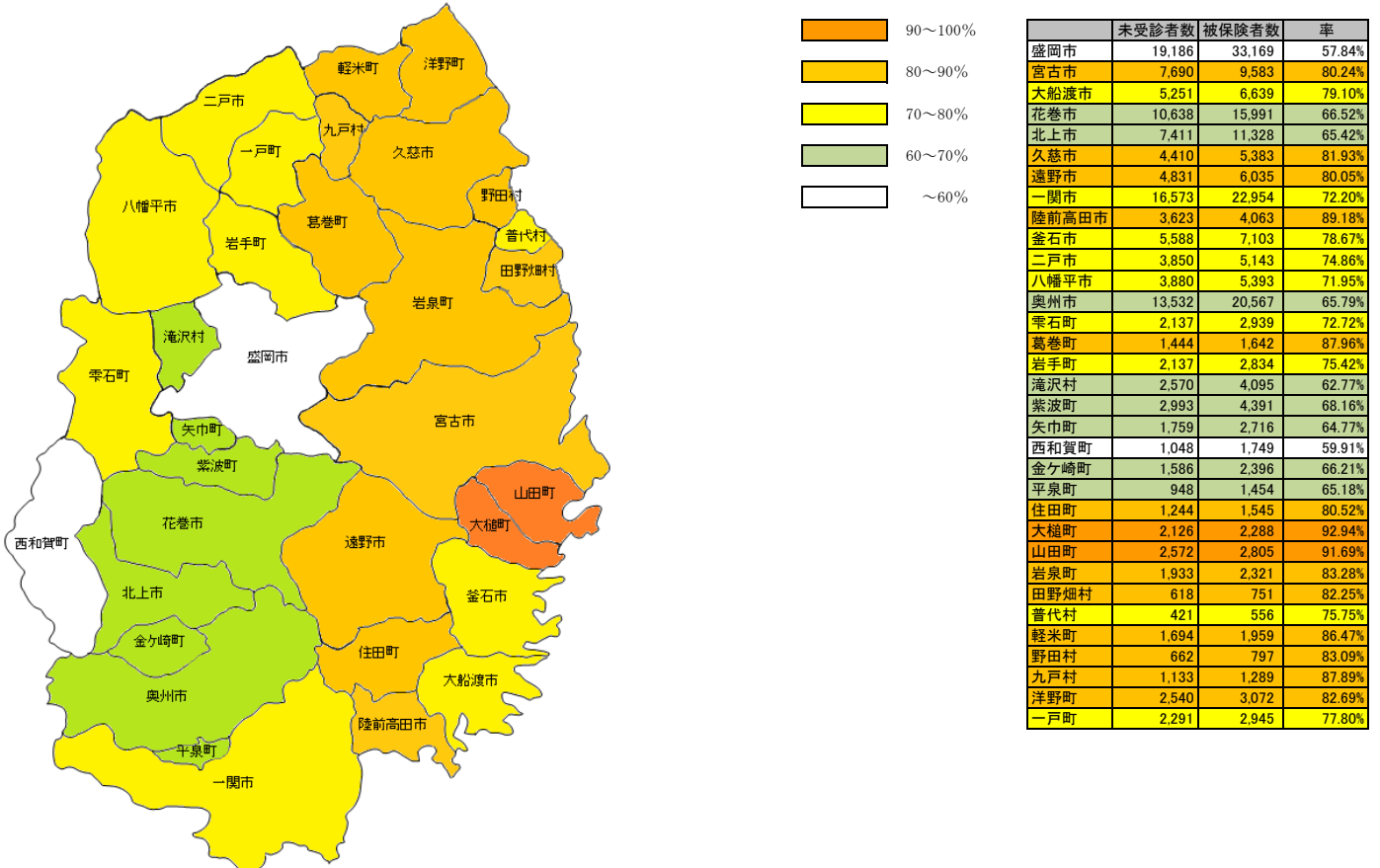






表6 平成23年度 疾病分類統計(平成23年5月診療分 入院・入院外・計)

| 疾病分類                    | 入院     |       |             |       | 入院外     |       |             |       | 計       |       |             |       |
|-------------------------|--------|-------|-------------|-------|---------|-------|-------------|-------|---------|-------|-------------|-------|
|                         | 件数     | 構成比   | 点数          | 構成比   | 件数      | 構成比   | 点数          | 構成比   | 件数      | 構成比   | 点数          | 構成比   |
| 1005 急性気管支炎及び急性細気管支炎    | 20     | 0.2   | 627,593     | 0.1   | 512     | 0.2   | 510,244     | 0.1   | 532     | 0.2   | 1,137,837   | 0.1   |
| 1006 アレルギー性鼻炎           | 0      | 0.0   | 0           | 0.0   | 914     | 0.3   | 580,592     | 0.2   | 914     | 0.3   | 580,592     | 0.1   |
| 1007 慢性副鼻腔炎             | 3      | 0.0   | 115,569     | 0.0   | 952     | 0.4   | 668,853     | 0.2   | 955     | 0.3   | 784,422     | 0.1   |
| 1008 急性又は慢性と明示されない気管支炎  | 7      | 0.1   | 217,870     | 0.0   | 123     | 0.0   | 121,992     | 0.0   | 130     | 0.0   | 339,862     | 0.0   |
| 1009 慢性閉塞性肺疾患           | 128    | 1.1   | 5,867,703   | 1.1   | 1,497   | 0.6   | 4,121,042   | 1.1   | 1,625   | 0.6   | 9,988,745   | 1.1   |
| 1010 喘息                 | 59     | 0.5   | 2,320,601   | 0.4   | 2,114   | 0.8   | 3,314,699   | 0.9   | 2,173   | 0.8   | 5,635,300   | 0.6   |
| 1011 その他の呼吸器系の疾患        | 321    | 2.8   | 14,027,034  | 2.7   | 923     | 0.4   | 1,970,265   | 0.5   | 1,244   | 0.5   | 15,997,299  | 1.8   |
| 1101 う蝕                 | 0      | 0.0   | 0           | 0.0   | 1,406   | 0.5   | 2,230,898   | 0.6   | 1,406   | 0.5   | 2,230,898   | 0.3   |
| 1102 歯肉炎及び歯周疾患          | 2      | 0.0   | 21,108      | 0.0   | 10,498  | 4.0   | 15,334,430  | 4.2   | 10,500  | 3.8   | 15,355,538  | 1.7   |
| 1103 その他の歯及び歯の支持組織の障害   | 0      | 0.0   | 0           | 0.0   | 7,532   | 2.9   | 15,222,566  | 4.2   | 7,532   | 2.7   | 15,222,566  | 1.7   |
| 1104 胃潰瘍及び十二指腸潰瘍        | 100    | 0.9   | 3,746,424   | 0.7   | 3,376   | 1.3   | 4,153,195   | 1.1   | 3,476   | 1.3   | 7,899,619   | 0.9   |
| 1105 胃炎及び十二指腸炎          | 34     | 0.3   | 1,067,371   | 0.2   | 4,797   | 1.8   | 5,472,019   | 1.5   | 4,831   | 1.8   | 6,539,390   | 0.7   |
| 1106 アルコール性肝疾患          | 8      | 0.1   | 391,186     | 0.1   | 55      | 0.0   | 95,361      | 0.0   | 63      | 0.0   | 486,547     | 0.1   |
| 1107 慢性肝炎(アルコール性のものを除く) | 11     | 0.1   | 356,090     | 0.1   | 431     | 0.2   | 631,644     | 0.2   | 442     | 0.2   | 987,734     | 0.1   |
| 1108 肝硬変(アルコール性のものを除く)  | 16     | 0.1   | 846,558     | 0.2   | 203     | 0.1   | 375,882     | 0.1   | 219     | 0.1   | 1,222,440   | 0.1   |
| 1109 その他の肝疾患            | 31     | 0.3   | 1,305,818   | 0.3   | 380     | 0.1   | 604,225     | 0.2   | 411     | 0.1   | 1,910,043   | 0.2   |
| 1110 胆石症及び胆のう炎          | 107    | 0.9   | 5,651,224   | 1.1   | 376     | 0.1   | 536,984     | 0.1   | 483     | 0.2   | 6,188,208   | 0.7   |
| 1111 膵疾患                | 17     | 0.1   | 717,524     | 0.1   | 188     | 0.1   | 262,946     | 0.1   | 205     | 0.1   | 980,470     | 0.1   |
| 1112 その他の消化器系の疾患        | 536    | 4.6   | 20,172,650  | 3.9   | 4,881   | 1.9   | 5,274,410   | 1.4   | 5,417   | 2.0   | 25,447,060  | 2.9   |
| 1201 皮膚及び皮下組織の感染症       | 23     | 0.2   | 714,470     | 0.1   | 219     | 0.1   | 195,093     | 0.1   | 242     | 0.1   | 909,563     | 0.1   |
| 1202 皮膚炎及び湿疹            | 9      | 0.1   | 273,649     | 0.1   | 3,040   | 1.2   | 1,914,142   | 0.5   | 3,049   | 1.1   | 2,187,791   | 0.2   |
| 1203 その他の皮膚及び皮下組織の疾患    | 78     | 0.7   | 2,936,195   | 0.6   | 2,486   | 0.9   | 1,857,822   | 0.5   | 2,564   | 0.9   | 4,794,017   | 0.5   |
| 1301 炎症性多発性関節障害         | 64     | 0.6   | 2,698,081   | 0.5   | 1,675   | 0.6   | 2,624,534   | 0.7   | 1,739   | 0.6   | 5,322,615   | 0.6   |
| 1302 関節症                | 82     | 0.7   | 5,175,670   | 1.0   | 7,654   | 2.9   | 8,810,419   | 2.4   | 7,736   | 2.8   | 13,986,089  | 1.6   |
| 1303 脊髄障害(脊髄症を含む)       | 170    | 1.5   | 6,480,242   | 1.3   | 10,462  | 4.0   | 12,188,261  | 3.3   | 10,632  | 3.9   | 18,668,503  | 2.1   |
| 1304 椎間板障害              | 12     | 0.1   | 277,928     | 0.1   | 1,211   | 0.5   | 1,297,785   | 0.4   | 1,223   | 0.4   | 1,575,713   | 0.2   |
| 1305 頸腕症候群              | 1      | 0.0   | 24,490      | 0.0   | 735     | 0.3   | 715,575     | 0.2   | 736     | 0.3   | 740,065     | 0.1   |
| 1306 腰痛症及び坐骨神経痛         | 45     | 0.4   | 1,285,878   | 0.2   | 2,286   | 0.9   | 2,394,375   | 0.7   | 2,331   | 0.9   | 3,680,253   | 0.4   |
| 1307 その他の脊柱障害           | 10     | 0.1   | 510,717     | 0.1   | 1,181   | 0.4   | 1,273,350   | 0.3   | 1,191   | 0.4   | 1,784,067   | 0.2   |
| 1308 肩の傷害<損傷>           | 4      | 0.0   | 106,353     | 0.0   | 1,271   | 0.5   | 1,422,647   | 0.4   | 1,275   | 0.5   | 1,529,000   | 0.2   |
| 1309 骨の密度及び構造の障害        | 86     | 0.7   | 2,339,495   | 0.5   | 5,177   | 2.0   | 5,833,811   | 1.6   | 5,263   | 1.9   | 8,173,306   | 0.9   |
| 1310 その他の筋骨格系及び結合組織の疾患  | 110    | 0.9   | 5,615,135   | 1.1   | 2,010   | 0.8   | 2,182,978   | 0.6   | 2,120   | 0.8   | 7,798,113   | 0.9   |
| 1401 糸球体疾患及び腎尿管間質性疾患    | 78     | 0.7   | 3,122,890   | 0.6   | 388     | 0.1   | 691,371     | 0.2   | 466     | 0.2   | 3,814,261   | 0.4   |
| 1402 腎不全                | 93     | 0.8   | 3,732,938   | 0.7   | 361     | 0.1   | 1,280,344   | 0.3   | 454     | 0.2   | 5,013,282   | 0.6   |
| 1403 尿路結石症              | 20     | 0.2   | 629,351     | 0.1   | 173     | 0.1   | 241,178     | 0.1   | 193     | 0.1   | 870,529     | 0.1   |
| 1404 その他の腎尿路系の疾患        | 80     | 0.7   | 2,374,803   | 0.5   | 2,078   | 0.8   | 2,221,915   | 0.6   | 2,158   | 0.8   | 4,596,718   | 0.5   |
| 1405 前立腺肥大(症)           | 51     | 0.4   | 1,850,890   | 0.4   | 4,297   | 1.6   | 5,340,233   | 1.5   | 4,348   | 1.6   | 7,191,123   | 0.8   |
| 1406 その他の男性生殖器の疾患       | 4      | 0.0   | 132,444     | 0.0   | 121     | 0.0   | 161,507     | 0.0   | 125     | 0.0   | 293,951     | 0.0   |
| 1407 月経障害及び閉経周辺期障害      | 1      | 0.0   | 21,569      | 0.0   | 124     | 0.0   | 91,193      | 0.0   | 125     | 0.0   | 112,762     | 0.0   |
| 1408 乳房及びその他の女性生殖器の疾患   | 2      | 0.0   | 110,795     | 0.0   | 408     | 0.2   | 290,228     | 0.1   | 410     | 0.1   | 401,023     | 0.0   |
| 1501 流産                 | 0      | 0.0   | 0           | 0.0   | 0       | 0.0   | 0           | 0.0   | 0       | 0.0   | 0           | 0.0   |
| 1502 妊娠高血圧症候群           | 0      | 0.0   | 0           | 0.0   | 0       | 0.0   | 0           | 0.0   | 0       | 0.0   | 0           | 0.0   |
| 1503 単胎自然分娩             | 0      | 0.0   | 0           | 0.0   | 0       | 0.0   | 0           | 0.0   | 0       | 0.0   | 0           | 0.0   |
| 1504 その他の妊娠,分娩及び産後      | 0      | 0.0   | 0           | 0.0   | 3       | 0.0   | 5,388       | 0.0   | 3       | 0.0   | 5,388       | 0.0   |
| 1601 妊娠及び胎児発育に関連する障害    | 0      | 0.0   | 0           | 0.0   | 0       | 0.0   | 0           | 0.0   | 0       | 0.0   | 0           | 0.0   |
| 1602 その他の周産期に発生した病態     | 0      | 0.0   | 0           | 0.0   | 0       | 0.0   | 0           | 0.0   | 0       | 0.0   | 0           | 0.0   |
| 1701 心臓の先天奇形            | 1      | 0.0   | 49,339      | 0.0   | 16      | 0.0   | 32,062      | 0.0   | 17      | 0.0   | 81,401      | 0.0   |
| 1702 その他の先天奇形,変形及び染色体異常 | 4      | 0.0   | 288,802     | 0.1   | 193     | 0.1   | 263,225     | 0.1   | 197     | 0.1   | 552,027     | 0.1   |
| 1800 症状徴候で他に分類されないもの    | 243    | 2.1   | 9,812,659   | 1.9   | 2,902   | 1.1   | 3,778,143   | 1.0   | 3,145   | 1.1   | 13,590,802  | 1.5   |
| 1901 骨折                 | 575    | 5.0   | 29,970,882  | 5.8   | 1,743   | 0.7   | 2,290,560   | 0.6   | 2,318   | 0.8   | 32,261,442  | 3.6   |
| 1902 頭蓋内損傷及び内臓の損傷       | 74     | 0.6   | 3,552,376   | 0.7   | 113     | 0.0   | 185,748     | 0.1   | 187     | 0.1   | 3,738,124   | 0.4   |
| 1903 熱傷及び腐食             | 11     | 0.1   | 773,806     | 0.1   | 75      | 0.0   | 90,117      | 0.0   | 86      | 0.0   | 863,923     | 0.1   |
| 1904 中毒                 | 8      | 0.1   | 177,028     | 0.0   | 21      | 0.0   | 12,609      | 0.0   | 29      | 0.0   | 189,637     | 0.0   |
| 1905 その他の損傷及びその他の外因の影響  | 216    | 1.9   | 10,870,990  | 2.1   | 3,136   | 1.2   | 3,473,596   | 0.9   | 3,352   | 1.2   | 14,344,586  | 1.6   |
| 2101 検診                 | 0      | 0.0   | 0           | 0.0   | 0       | 0.0   | 0           | 0.0   | 0       | 0.0   | 0           | 0.0   |
| 2102 予防接種               | 0      | 0.0   | 0           | 0.0   | 0       | 0.0   | 0           | 0.0   | 0       | 0.0   | 0           | 0.0   |
| 2103 妊娠                 | 0      | 0.0   | 0           | 0.0   | 0       | 0.0   | 0           | 0.0   | 0       | 0.0   | 0           | 0.0   |
| 2105 抜釘                 | 0      | 0.0   | 0           | 0.0   | 0       | 0.0   | 0           | 0.0   | 0       | 0.0   | 0           | 0.0   |
| 2106 感染症患者接触            | 0      | 0.0   | 0           | 0.0   | 0       | 0.0   | 0           | 0.0   | 0       | 0.0   | 0           | 0.0   |
| 2210 重症急性呼吸器症候群[SARS]   | 0      | 0.0   | 0           | 0.0   | 0       | 0.0   | 0           | 0.0   | 0       | 0.0   | 0           | 0.0   |
| 2220 その他の特殊目的用コード       | 253    | 2.2   | 17,401,968  | 3.4   | 1,063   | 0.4   | 37,498,543  | 10.2  | 1,316   | 0.5   | 54,900,511  | 6.2   |
| 計                       | 11,609 | 100.0 | 518,100,232 | 100.0 | 262,522 | 100.0 | 366,594,361 | 100.0 | 274,131 | 100.0 | 884,694,593 | 100.0 |

図7

合計点数上位1～10位までの疾病別割合(全県)

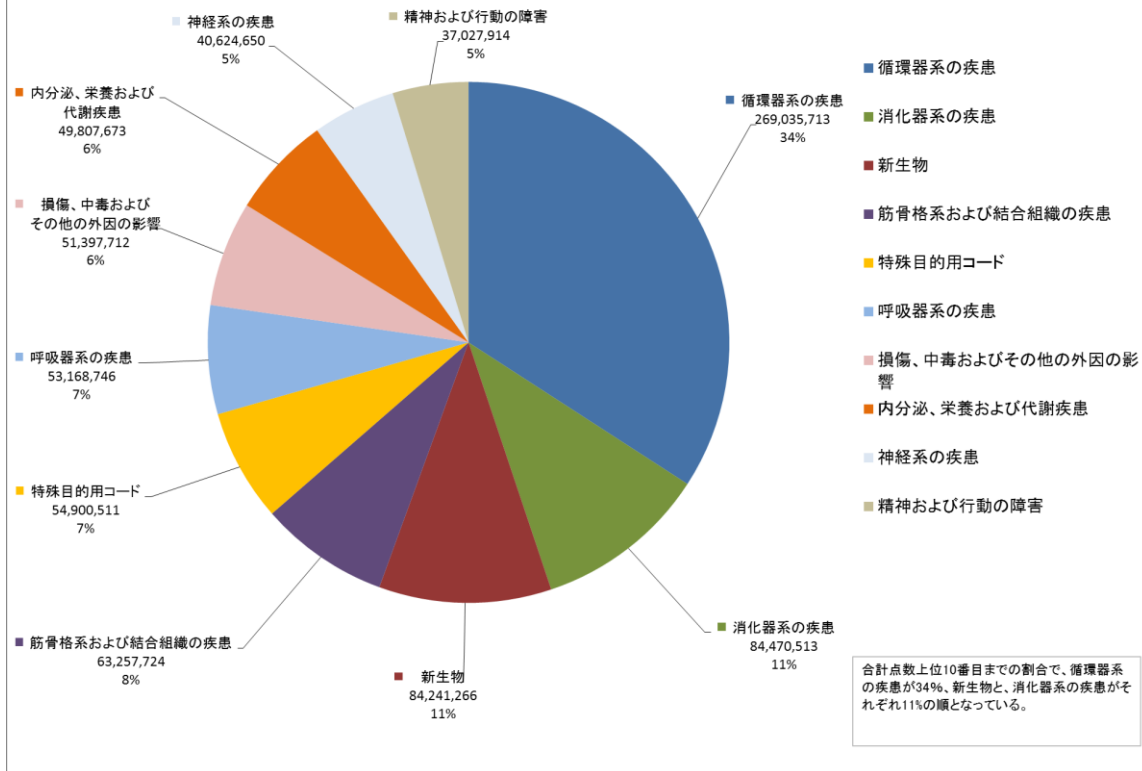


図7

合計点数上位1～10位までの疾病別割合(全国)

(平成22年度医療給付実態調査第4表-14より)

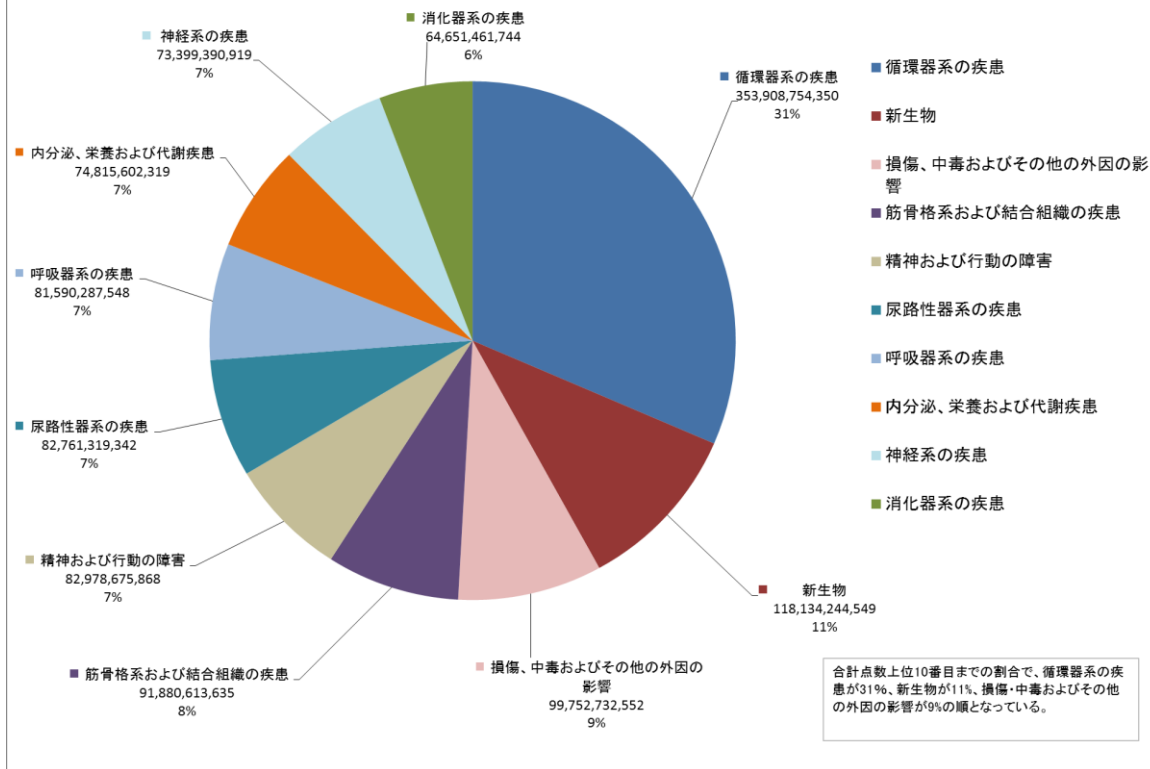


図7

合計点数上位1～10位までの疾病別割合(盛岡市エリア)

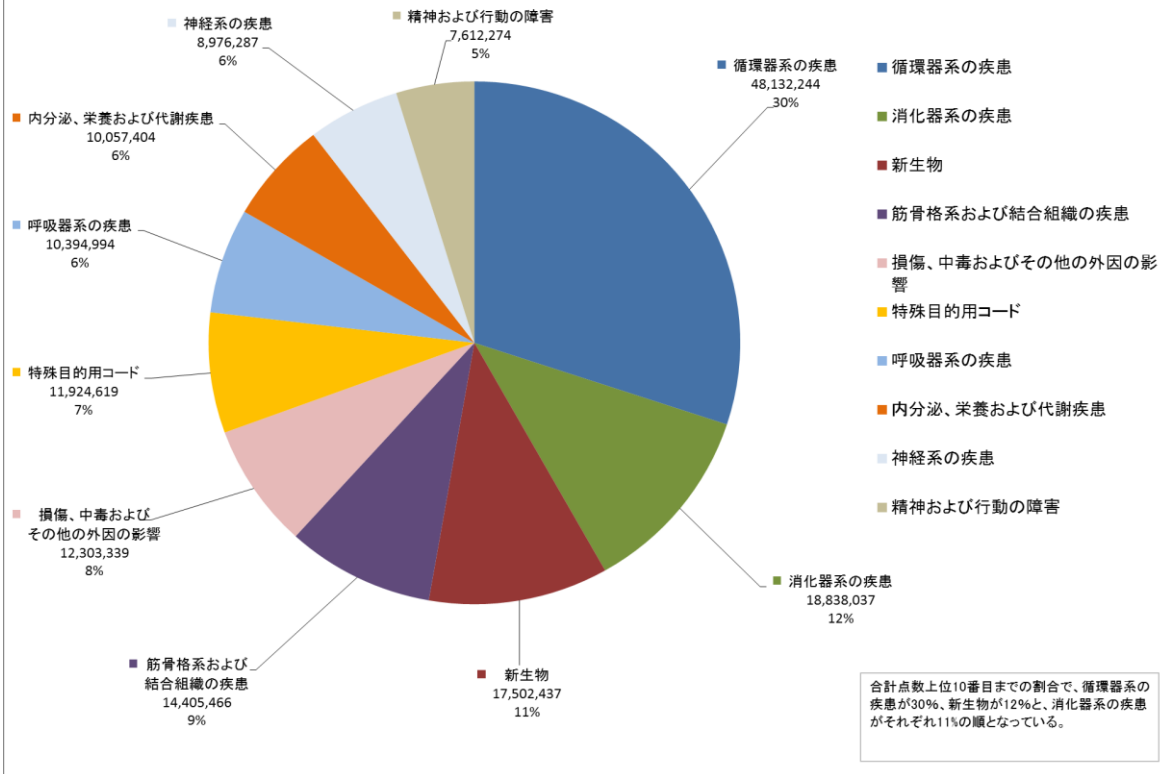
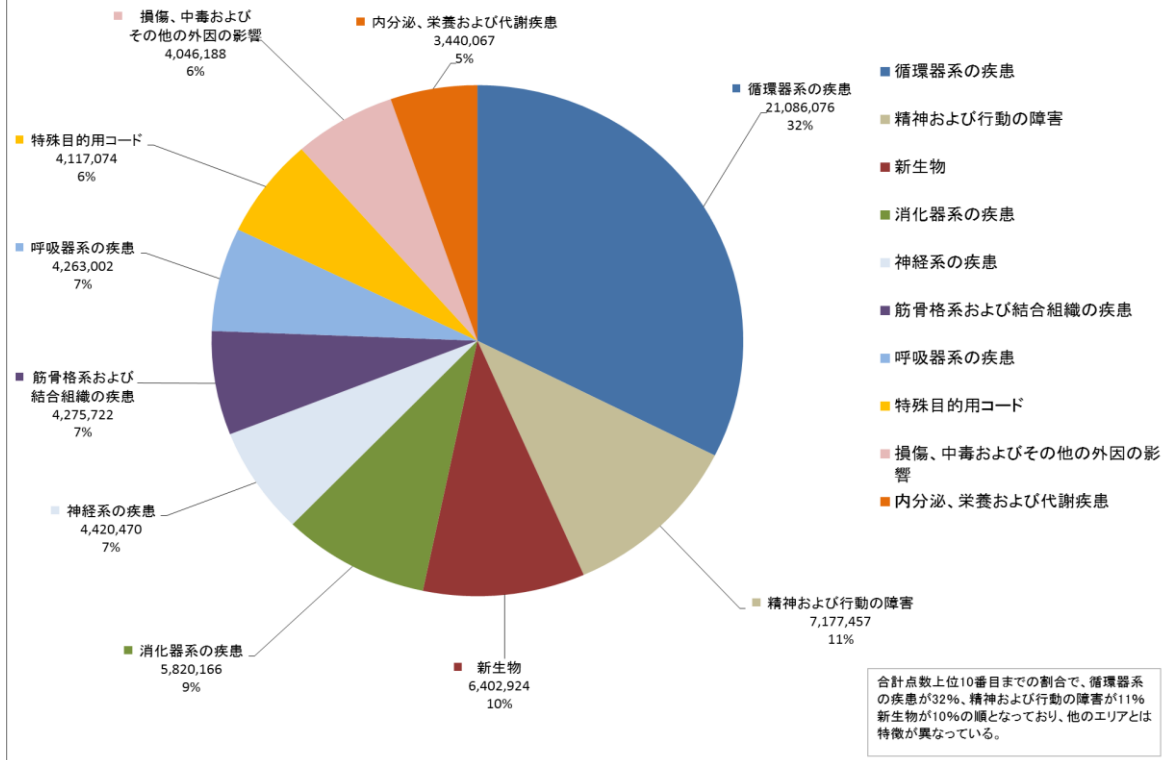


図7

合計点数上位1～10位までの疾病別割合(宮古エリア)



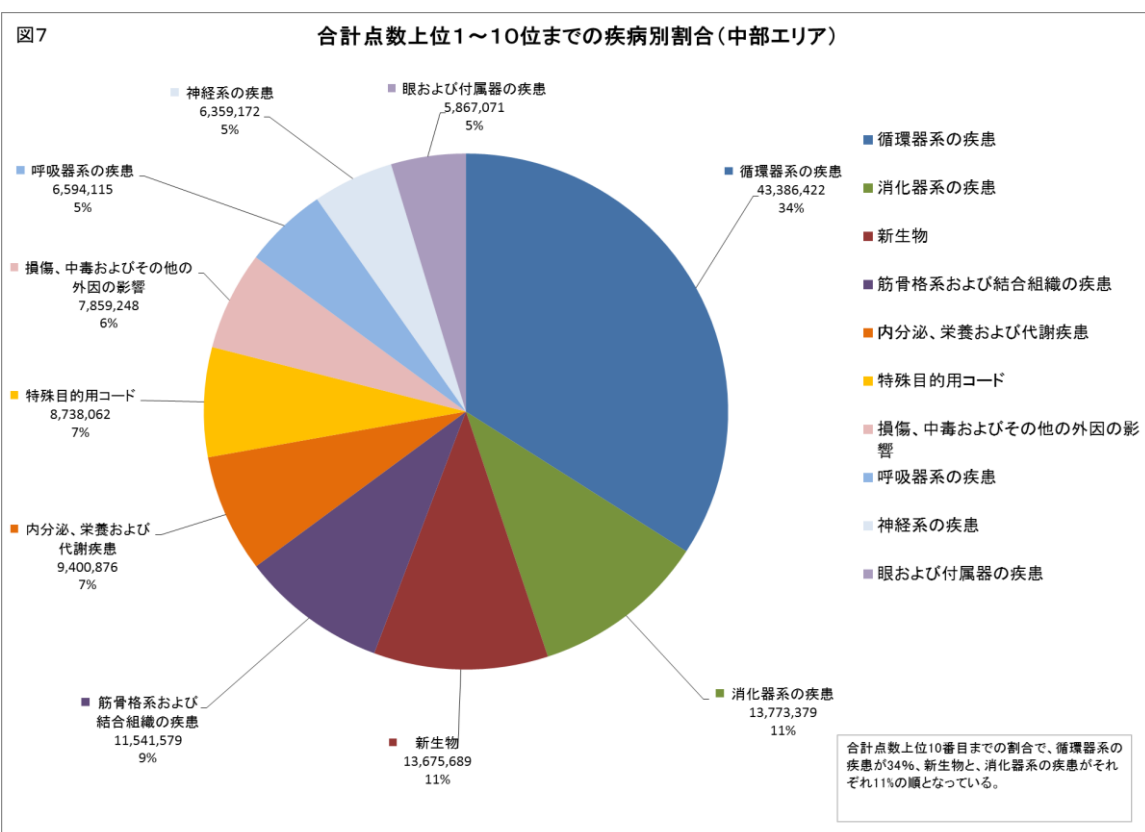
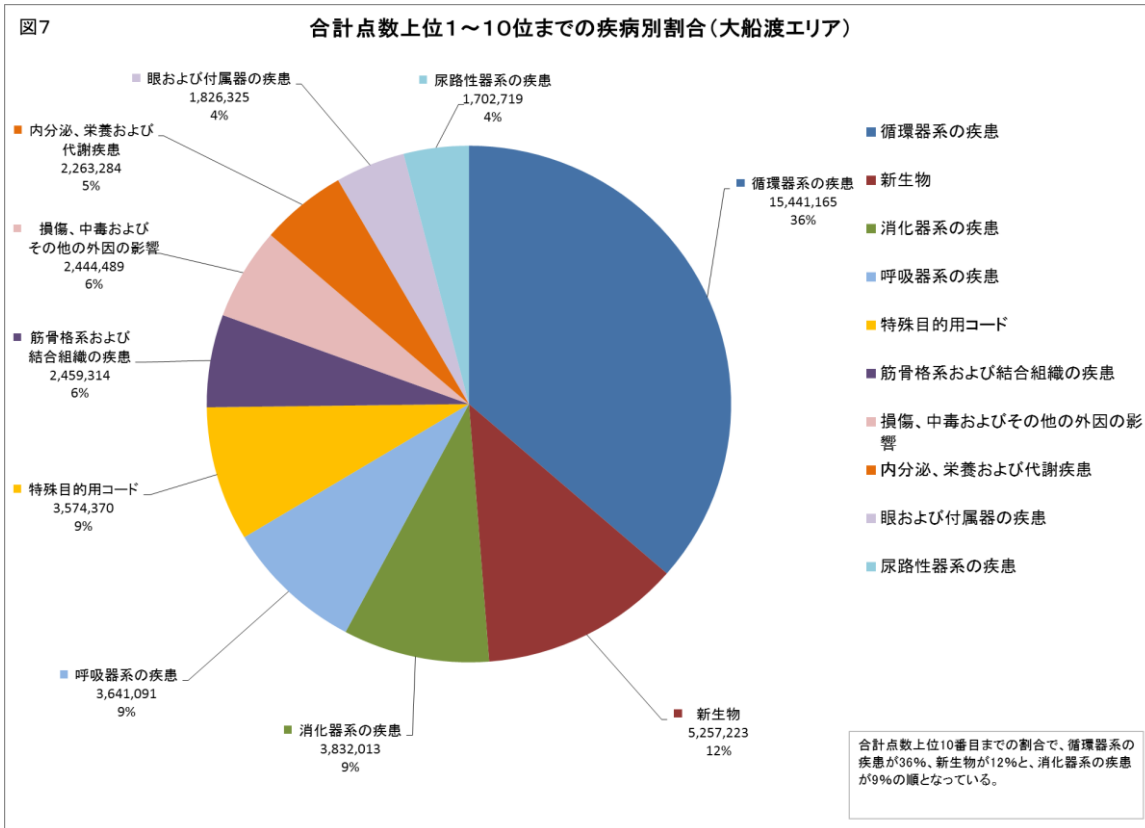


図7

合計点数上位1～10位までの疾病別割合(久慈エリア)

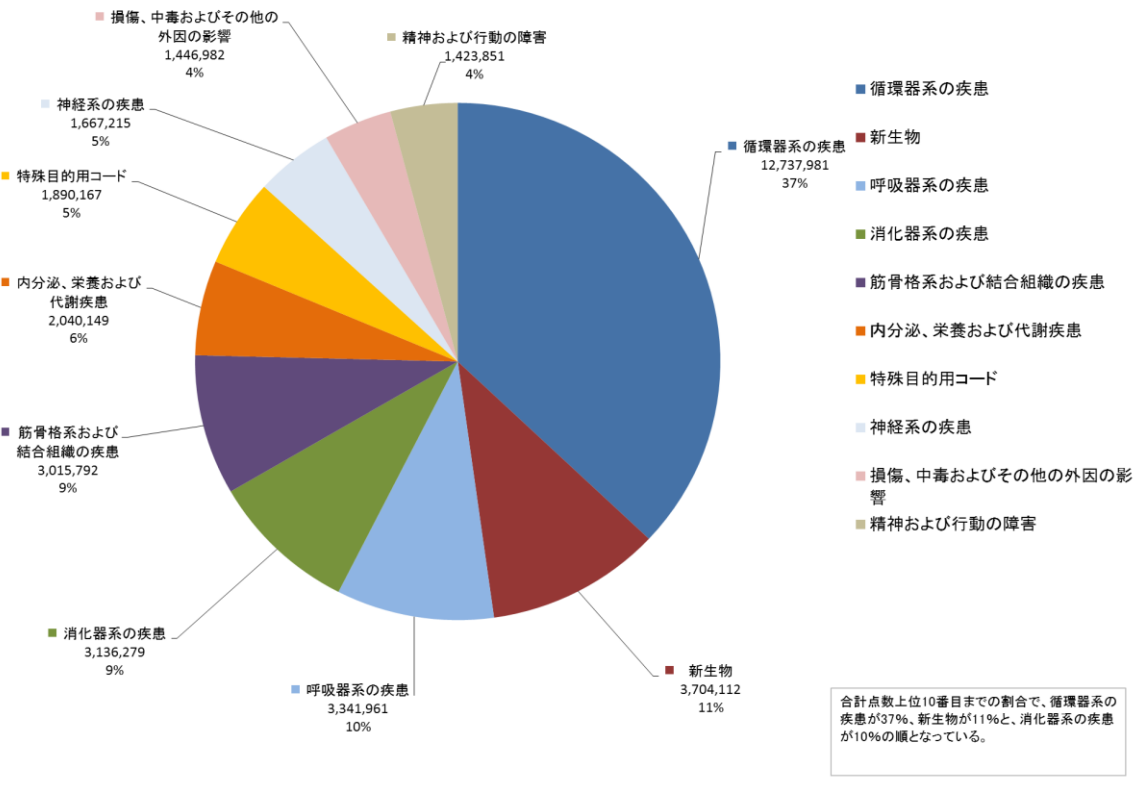


図7

合計点数上位1～10位までの疾病別割合(一関エリア)

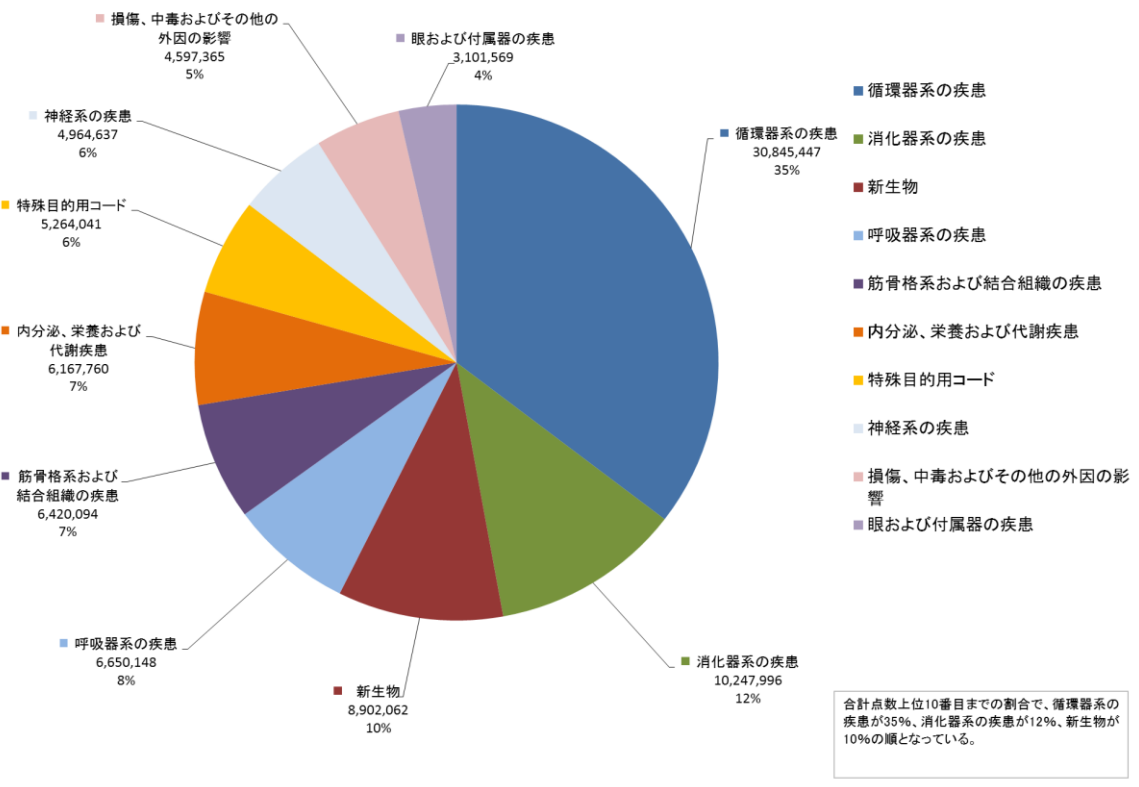


図7

合計点数上位1～10位までの疾病別割合(釜石エリア)

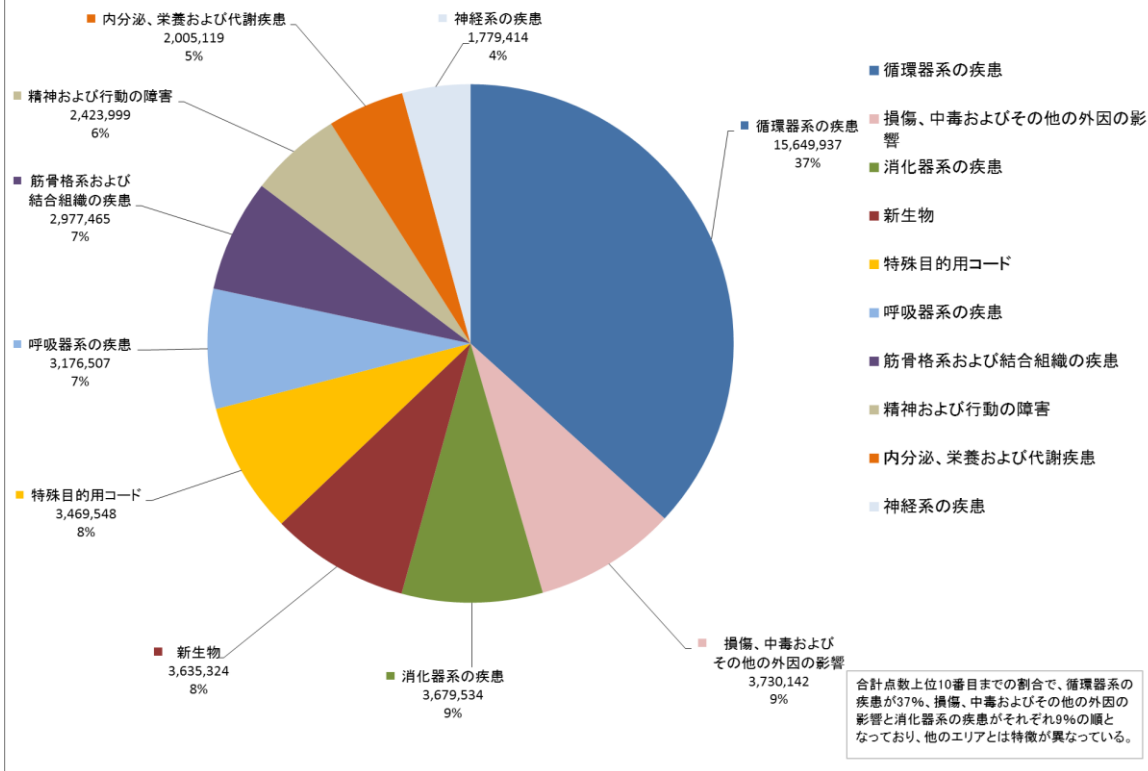


図7

合計点数上位1～10位までの疾病別割合(二戸エリア)

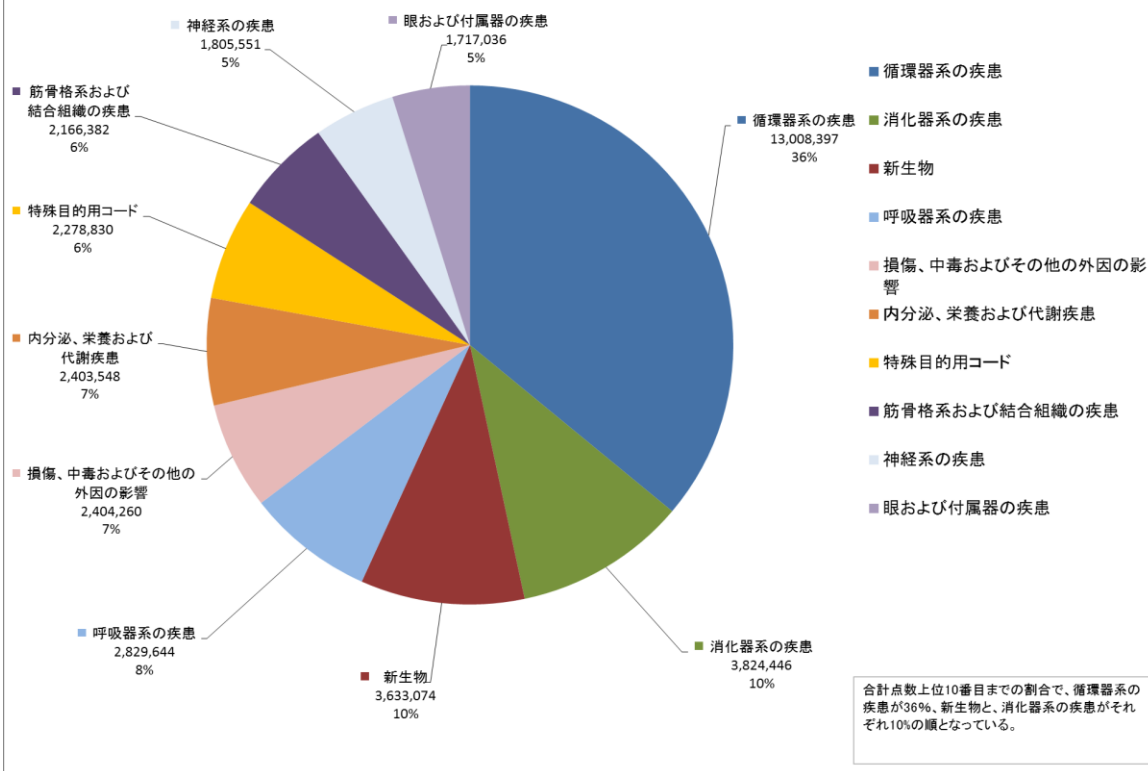


図7

合計点数上位1～10位までの疾病別割合(県央エリア)

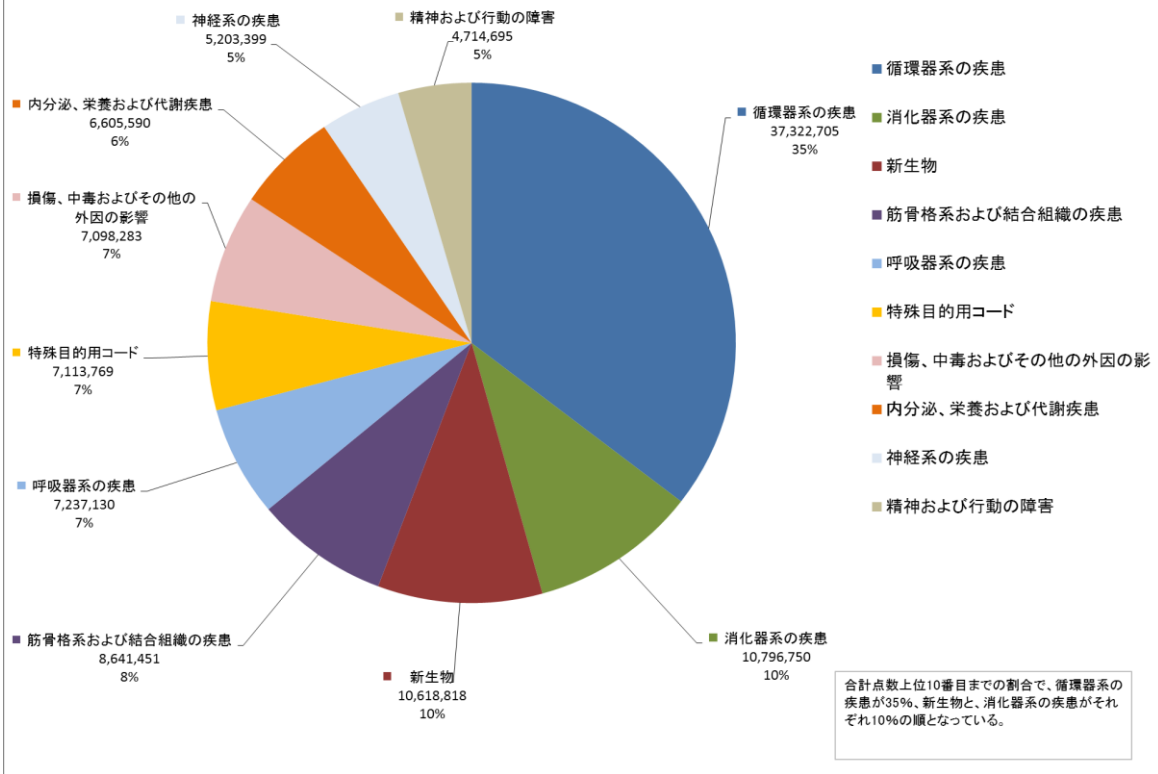


図7

合計点数上位1～10位までの疾病別割合(奥州エリア)

