

## 後期高齢者医療 事業年報 【暫定版】

【平成20年度】

番号	統 計 表 名	ページ
表 1	老人医療受給対象者数，後期高齢者医療被保険者数 (付表) 事業月報市町村集計表【月末被保険者数】	1
表 2	市町村別 1人当たり医療費の状況	3
表 3	年度別諸率の状況	4
表 4	市町村別 1人当たり診療費の状況	6
表 5	市町村別 入院診療の状況	7
表 6	市町村別 入院外診療の状況	10
表 7	市町村別 歯科診療の状況	13
表 8	医療機関未受診者(年齢階層別：医科：歯科：人数)	16
表 9	後期高齢者医療給付費(年齢階層別)	18
表10	疾病統計(主要疾病)：年齢階層別 平成20年5月診療分	22
表11	疾病統計：医科歯科相関 平成20年5月診療分	25
表12	健診受診者の疾病分類	27

## 例 言

- 1 この年報は、後期高齢者医療の平成20年度における状況を収録したものである。
- 2 この年報は、平成20年度後期高齢者医療事業状況報告書（事業年報）等に基づいて編集したものである。なお、平成19年度老人保健事業年報と対比する部分については、市町村からの老人医療費支出状況調（平成20年3月診療分）を加えて12ヶ月としている。
- 3 統計表の数値は次のとおりとする。
  - (1) 年度とは当該年の3月から翌年の2月までの期間をいう。
  - (2) 受診率(100人当たりの件数)  
当該年度の受診率は、当該年度の診療件数を、当該年度の各月末の後期高齢者医療被保険者数の和を12で除したもので、除して100倍したものである。
  - (3) 1件当たりの日数  
当該年度の1件当たり日数は、当該年度の診療実日数を診療件数で除したものである。
  - (4) 1日当たりの診療費  
当該年度の1日当たり診療費は、当該年度の診療費を診療実日数で除したものである。
  - (5) 1人当たりの診療費  
当該年度の1人当たり診療費は、当該年度の診療費を、当該年度の各月末の後期高齢者医療被保険者数の和を12で除したもので、除したものである。
  - (6) 1件当たりの診療費  
当該年度の1件当たり診療費は、当該年度の診療費を診療件数で除したものである。
  - (7) 1人当たりの日数  
当該年度の1人当たり日数は、当該年度の診療実日数を、当該年度の各月末の後期高齢者医療被保険者数の和を12で除したもので、除したものである。
  - (8) 統計表各表における費用額は、医療の給付に要する費用と一部負担金等の合計である。
  - (9) 統計表において、合計項目の計数が各構成項目の合計値と一致しない場合があるが、これは端数処理（四捨五入）によるものである。
  - (10) 上記以外の事柄については、各統計表に附記した注記に留意願います。

(注) 用語の定義は次のとおりである。

診療費：保険医療機関等（保険薬局等を除く。）において医療を受けた場合に支払われる費用(現物給付)

薬剤の支給：保険薬局等において薬剤の支給を受けた場合に支払われる費用(現物給付)

食事療養・生活療養：入院中の食費・居住費をいう。(現物給付)

訪問看護：指定訪問看護事業者により行われる訪問看護を受けた場合に支払われる費用(現物給付)

医療費の支給等：高齢者の医療の確保に関する法律第77条に基づき、補装具の支給、柔道整復師の施術を受けた場合等に支給される費用をいう。(現金支給)

費用には一部負担金、生活療養の標準負担額を含む。

表1 老人医療受給対象者数(後期高齢者医療被保険者数)

	平成17年度			平成18年度			平成19年度			平成20年度		
	老人医療 受給対象 者数  人	65歳以上 75歳未満 の障害認 定者 (再掲) 人	標準負担 額減額認 定証交付 枚数 枚	老人医療 受給対象 者数  人	65歳以上 75歳未満 の障害認 定者 (再掲) 人	標準負担 額減額認 定証交付 枚数 枚	老人医療 受給対象 者数  人	65歳以上 75歳未満 の障害認 定者 (再掲) 人	標準負担 額減額認 定証交付 枚数 枚	後期高齢 者医療被 保険者数  人	65歳以上 75歳未満 の障害認 定者 (再掲) 人	標準負担 額減額認 定証交付 枚数 枚
岩手県計	200,407	7,853	26,886	191,005	8,977	22,260	182,619	9,922	19,256	186,043	8,291	
盛岡市	29,667	1,251	1,092	30,214	1,523	1,114	29,046	1,697	1,086	29,905	1,543	
宮古市	8,693	348	2,332	8,688	432	1,199	8,288	476	1,016	8,363	417	
大船渡市	6,847	249	1,757	6,526	284	1,605	6,219	301	1,515	6,342	228	
奥州市	8,982	294	3,770	19,659	719	2,499	18,750	851	648	19,120	632	
花巻市	10,821	433	1,904	15,204	676	2,481	14,513	727	2,600	14,842	635	
北上市	11,272	432	2,768	10,712	488	2,299	10,251	538	2,192	10,430	417	
久慈市	4,746	226	97	5,136	281	117	4,912	295	125	4,989	256	
遠野市	5,516	218	221	5,933	296	280	5,658	307	303	5,674	213	
一関市	15,228	580	935	20,689	870	1,450	19,768	944	1,397	20,057	788	
陸前高田市	4,586	169	423	4,391	202	397	4,198	219	347	4,279	189	
釜石市	7,843	337	2,787	7,434	380	2,438	7,035	418	2,139	7,200	369	
二戸市	4,412	175	490	5,041	248	469	4,841	285	342	4,857	223	
雫石町	2,782	155	163	2,662	177	178	2,559	195	186	2,664	162	
葛巻町	1,716	105	235	1,620	115	248	1,550	118	243	1,610	105	
岩手町	2,868	110	838	2,729	125	767	2,625	142	704	2,623	122	
八幡平市	4,120	153	84	5,182	248	107	4,953	270	139	5,043	227	
滝沢村	3,760	215	143	3,618	245	147	3,509	266	132	3,634	226	
紫波町	4,387	218	758	4,157	244	754	3,963	265	688	3,991	170	
矢巾町	2,589	125	648	2,477	137	608	2,363	146	552	2,458	114	
西和賀町	1,205	37	58	1,731	69	89	1,656	74	102	1,681	58	
金ヶ崎町	2,414	75	75	2,287	86	65	2,154	89	58	2,212	62	
平泉町	1,541	44	105	1,480	50	79	1,425	52	78	1,393	33	
藤沢町	2,199	97	162	2,100	104	94	2,012	108	84	2,025	104	
住田町	1,653	54	660	1,573	64	615	1,494	67	568	1,490	61	
大槌町	2,741	75	51	2,592	87	41	2,467	175	45	2,515	158	
山田町	3,259	163	161	3,093	189	138	2,946	207	95	2,991	189	
岩泉町	2,353	94	185	2,215	99	158	2,117	114	155	2,147	78	
田野畑村	803	23	391	765	25	369	722	27	341	726	24	
普代村	534	25	7	516	29	4	499	29	7	509	30	
川井村	864	33	48	828	37	49	793	40	47	807	35	
軽米町	2,020	67	169	1,910	68	164	1,806	79	177	1,833	84	
洋野町	2,300	145	120	2,911	211	570	2,791	224	648	2,858	173	
野田村	783	18	11	749	20	15	715	16	10	738	15	
九戸村	1,330	42	519	1,276	50	502	1,219	55	344	1,224	38	
一戸町	3,056	84	156	2,910	100	149	2,803	109	139	2,813	113	
山形村	651	30	24									

(注) 各年度における各月末平均である。

事業月報市町村集計表【月末被保険者数】

月末被保険者数														(12ヶ月)	(11ヶ月)	(12ヶ月)
	20年3月(老健)	20年4月	20年5月	20年6月	20年7月	20年8月	20年9月	20年10月	20年11月	20年12月	21年1月	21年2月	21年3月	老健3～後期2	後期4～後期2	後期4～後期3
盛岡市	29,211	29,526	29,608	29,659	29,746	29,820	29,879	29,943	29,983	29,982	30,092	30,224	30,393	29,806	29,860	29,905
宮古市	8,441	8,311	8,331	8,307	8,315	8,331	8,351	8,370	8,391	8,392	8,400	8,421	8,438	8,363	8,356	8,363
大船渡市	6,257	6,265	6,278	6,289	6,307	6,312	6,329	6,352	6,369	6,366	6,388	6,406	6,438	6,327	6,333	6,342
花巻市	14,558	14,763	14,756	14,779	14,814	14,826	14,838	14,826	14,852	14,853	14,891	14,927	14,979	14,807	14,830	14,842
北上市	10,304	10,352	10,380	10,388	10,406	10,416	10,419	10,420	10,453	10,447	10,444	10,488	10,542	10,410	10,419	10,430
久慈市	4,934	4,954	4,957	4,947	4,950	4,949	4,960	4,995	5,021	5,024	5,033	5,028	5,052	4,979	4,983	4,989
遠野市	5,662	5,654	5,655	5,662	5,669	5,656	5,655	5,665	5,672	5,683	5,693	5,701	5,719	5,669	5,670	5,674
一関市	19,789	19,896	19,919	19,932	19,975	19,991	20,042	20,078	20,110	20,124	20,155	20,207	20,261	20,018	20,039	20,058
陸前高田市	4,226	4,231	4,243	4,236	4,241	4,254	4,261	4,279	4,303	4,308	4,323	4,339	4,337	4,270	4,274	4,280
釜石市	7,036	7,124	7,146	7,155	7,175	7,181	7,196	7,228	7,237	7,224	7,236	7,247	7,254	7,182	7,195	7,200
二戸市	4,784	4,835	4,839	4,835	4,839	4,841	4,852	4,852	4,872	4,853	4,875	4,886	4,912	4,847	4,853	4,858
八幡平市	4,939	4,989	5,010	5,021	5,032	5,027	5,036	5,050	5,049	5,072	5,072	5,068	5,091	5,030	5,039	5,043
奥州市	18,847	18,934	18,964	18,981	19,015	19,034	19,095	19,152	19,179	19,169	19,226	19,289	19,397	19,074	19,094	19,120
雫石町	2,573	2,623	2,627	2,632	2,642	2,656	2,669	2,676	2,681	2,676	2,675	2,696	2,716	2,652	2,659	2,664
葛巻町	1,556	1,599	1,596	1,592	1,597	1,603	1,603	1,611	1,615	1,622	1,621	1,627	1,640	1,604	1,608	1,611
岩手町	2,612	2,607	2,611	2,619	2,627	2,634	2,626	2,625	2,622	2,617	2,617	2,624	2,643	2,620	2,621	2,623
滝沢村	3,548	3,592	3,586	3,596	3,602	3,617	3,622	3,641	3,658	3,656	3,670	3,684	3,690	3,623	3,629	3,635
紫波町	3,977	3,944	3,953	3,970	3,977	3,989	3,994	3,987	3,986	3,992	4,008	4,028	4,063	3,984	3,984	3,991
矢巾町	2,387	2,423	2,436	2,445	2,452	2,459	2,462	2,458	2,459	2,468	2,469	2,473	2,490	2,449	2,455	2,458
西和賀町	1,688	1,676	1,683	1,680	1,674	1,671	1,676	1,685	1,684	1,680	1,678	1,686	1,699	1,680	1,679	1,681
金ヶ崎町	2,070	2,206	2,211	2,206	2,205	2,210	2,206	2,216	2,210	2,203	2,211	2,223	2,237	2,198	2,210	2,212
平泉町	1,427	1,387	1,384	1,385	1,384	1,384	1,393	1,394	1,395	1,399	1,400	1,402	1,405	1,395	1,392	1,393
藤沢町	1,987	2,026	2,032	2,022	2,017	2,019	2,021	2,031	2,027	2,026	2,025	2,026	2,024	2,022	2,025	2,025
住田町	1,484	1,497	1,498	1,488	1,480	1,482	1,485	1,480	1,488	1,495	1,492	1,494	1,500	1,489	1,489	1,490
大槌町	2,449	2,476	2,470	2,468	2,482	2,490	2,507	2,524	2,540	2,542	2,548	2,563	2,568	2,505	2,510	2,515
山田町	2,948	2,976	2,983	2,984	2,976	2,975	2,993	3,007	3,005	3,000	2,997	2,997	2,996	2,987	2,990	2,991
岩泉町	2,129	2,112	2,116	2,119	2,137	2,131	2,139	2,146	2,161	2,166	2,173	2,180	2,184	2,142	2,144	2,147
田野畑村	706	726	731	728	725	722	722	722	724	726	724	727	732	724	725	726
普代村	497	500	509	512	506	504	504	505	506	509	514	518	520	507	508	509
川井村	793	813	809	813	813	811	804	804	801	801	805	805	806	806	807	807
軽米町	1,812	1,833	1,835	1,834	1,837	1,832	1,831	1,832	1,833	1,831	1,827	1,837	1,837	1,831	1,833	1,833
野田村	716	727	730	730	735	734	732	734	736	745	749	751	756	735	737	738
九戸村	1,218	1,222	1,221	1,222	1,222	1,218	1,211	1,214	1,222	1,222	1,229	1,237	1,249	1,222	1,222	1,224
洋野町	2,827	2,822	2,827	2,834	2,837	2,840	2,847	2,867	2,876	2,875	2,884	2,888	2,899	2,852	2,854	2,858
一戸町	2,816	2,822	2,811	2,809	2,804	2,800	2,801	2,804	2,803	2,810	2,821	2,832	2,844	2,811	2,811	2,813
合計	183,208	184,443	184,745	184,879	185,215	185,419	185,761	186,173	186,523	186,558	186,965	187,529	188,311	185,618	185,837	186,043

表2 市町村別 1人当たり医療費の状況

	平成17年度		平成18年度		平成19年度		平成20年度		前年度比	
	順位	実額(円)	順位	実額(円)	順位	実額(円)	順位	実額(円)	順位	(%)
全国計		821,403		832,373		869,304		-		
岩手県計	(44)	698,074	(44)	696,709	(44)	725,208	-	713,998		4.1%
盛岡市	1	897,843	3	881,327	3	918,307	2	895,734	19	4.2%
宮古市	9	697,661	9	690,514	10	728,123	7	740,125	14	5.4%
大船渡市	23	611,795	23	618,790	20	639,957	27	604,769	22	3.4%
奥州市	10	680,220	10	671,366	12	692,767	8	723,313	24	3.2%
花巻市	7	728,847	8	713,384	9	736,234	21	637,406	23	3.2%
北上市	21	616,926	16	633,257	19	640,387	30	583,711	29	1.1%
久慈市	29	596,897	26	603,813	31	599,020	19	653,047	32	-0.8%
遠野市	31	580,031	30	580,281	28	619,765	22	632,570	8	6.8%
一関市	12	652,144	19	624,417	17	646,925	28	603,937	20	3.6%
陸前高田市	24	609,218	22	620,511	23	636,461	5	781,968	25	2.6%
釜石市	6	734,148	7	715,439	7	757,864	15	666,702	12	5.9%
二戸市	17	623,742	15	635,737	14	679,792	10	711,423	7	6.9%
雫石町	3	863,345	1	907,386	2	927,496	12	678,679	27	2.2%
葛巻町	14	647,917	14	636,759	25	633,934	3	894,992	31	-0.4%
岩手町	19	619,210	25	614,051	24	635,650	20	638,704	21	3.5%
八幡平市	11	676,594	13	665,079	11	717,370	16	665,590	6	7.9%
滝沢村	2	874,264	2	886,229	4	894,475	4	875,285	30	0.9%
紫波町	5	798,352	5	764,450	5	812,132	6	780,880	10	6.2%
矢巾町	4	856,941	4	841,683	1	955,312	1	913,008	3	13.5%
西和賀町	15	641,642	12	670,517	6	766,293	11	708,065	2	14.3%
金ヶ崎町	13	649,659	18	629,919	13	682,062	13	674,926	5	8.3%
平泉町	20	617,327	27	601,440	21	637,913	17	657,045	11	6.1%
藤沢町	25	606,027	32	548,976	33	577,294	32	568,279	16	5.2%
住田町	22	616,206	11	671,345	29	616,526	23	629,910	35	-8.2%
大槌町	8	701,381	6	736,572	8	754,057	9	721,441	26	2.4%
山田町	16	631,416	17	633,248	15	668,066	18	654,069	13	5.5%
岩泉町	32	574,166	28	596,631	26	624,318	29	586,091	18	4.6%
田野畑村	35	540,666	35	503,044	34	534,679	33	544,927	9	6.3%
普代村	36	504,638	34	506,283	22	636,662	31	577,928	1	25.8%
川井村	27	599,467	31	567,116	27	623,771	14	672,764	4	10.0%
軽米町	18	620,867	21	621,045	16	654,114	24	623,168	15	5.3%
洋野町	28	597,341	24	615,885	18	645,887	35	532,326	17	4.9%
野田村	30	580,430	20	621,590	30	605,045	34	543,174	33	-2.7%
九戸村	33	572,823	33	541,224	35	523,898	26	606,855	34	-3.2%
一戸町	26	603,998	29	581,941	32	589,774	25	619,545	28	1.3%
山形村	34	555,976								
標準偏差		96,496		99,879		106,853		101,133		0.1
変動係数		0.147		0.152		0.156		0.150		1.2

(注) 1 実額は、診療費、薬剤の支給、食事療養・生活療養、訪問看護及び医療費の支給等の合計である。

2 全国計は、平成19年度老人事業年報の数値である。

表3 年度別諸率の状況

(1) 入院

	1人当たり診療費(円)				受診率(100人当たり件数)				1件当たり日数(日)				1日当たり診療費(円)			
	17年度	18年度	19年度	20年度	17年度	18年度	19年度	20年度	17年度	18年度	19年度	20年度	17年度	18年度	19年度	20年度
岩手県計	313,955	314,527	328,074	324,526	79.72	79.78	81.29	79.41	19.08	18.96	19.08	18.93	20,636	20,799	21,150	21,592
盛岡市	420,429	414,298	433,674	421,778	101.19	99.19	102.22	97.31	20.48	20.03	20.30	19.95	20,283	20,853	20,896	21,723
宮古市	310,882	312,422	332,161	350,718	80.35	82.95	87.90	88.98	20.91	20.58	20.48	19.96	18,499	18,299	18,447	19,749
大船渡市	230,991	240,340	242,561	225,052	53.70	54.68	54.69	51.81	17.65	17.28	16.65	15.87	24,377	25,433	26,641	27,366
奥州市	299,098	301,737	313,578	319,143	82.00	79.42	80.13	77.71	19.51	18.95	19.07	18.63	18,694	20,043	20,522	22,038
花巻市	317,660	325,991	330,763	240,112	77.54	81.32	79.92	55.37	18.73	18.74	18.86	17.34	21,879	21,394	21,942	25,002
北上市	225,192	240,249	233,702	279,156	55.70	58.34	54.95	67.44	17.23	17.26	17.62	18.94	23,464	23,854	24,140	21,860
久慈市	291,919	306,574	291,641	338,913	69.47	74.66	70.38	79.12	19.13	19.10	19.18	18.26	21,966	21,497	21,612	23,461
遠野市	276,756	279,581	304,026	265,862	71.35	71.47	75.39	68.30	19.20	18.25	18.09	17.03	20,198	21,440	22,297	22,851
一関市	279,863	264,198	272,743	234,353	73.45	70.82	69.63	59.85	17.73	17.08	17.25	16.36	21,487	21,846	22,708	23,937
陸前高田市	247,950	250,940	253,055	359,873	63.86	64.41	65.32	88.28	17.22	16.92	15.80	19.91	22,540	23,025	24,527	20,480
釜石市	318,999	310,369	328,631	296,228	80.39	75.94	78.99	71.86	19.60	19.72	19.90	19.85	20,246	20,722	20,908	20,771
二戸市	284,583	282,664	304,919	353,774	70.83	71.82	76.81	93.83	18.57	18.67	19.34	19.73	21,639	21,077	20,531	19,106
雫石町	474,609	513,987	514,534	307,888	104.82	110.92	115.59	77.61	20.35	20.71	20.67	18.74	22,522	22,377	21,530	21,168
葛巻町	292,115	283,880	267,110	486,853	83.97	87.17	83.15	105.95	18.74	18.79	19.83	21.02	18,563	17,329	16,202	21,856
岩手町	287,461	276,272	282,899	296,394	76.89	76.00	77.36	85.56	18.20	18.46	18.90	19.54	20,536	19,696	19,348	17,731
八幡平市	323,412	314,629	356,916	315,820	85.77	87.11	94.04	83.20	19.55	19.51	19.79	18.25	19,286	18,512	19,178	20,796
滝沢村	425,720	433,932	433,527	430,375	104.86	109.10	106.15	102.85	21.61	21.55	21.33	21.00	18,783	18,453	19,151	19,923
紫波町	388,826	354,049	386,010	366,472	98.48	91.32	92.89	85.72	19.76	19.34	19.54	19.48	19,983	20,050	21,270	21,945
矢巾町	429,105	395,841	493,188	459,642	98.12	97.53	105.85	99.50	20.75	19.77	20.42	20.69	21,081	20,530	22,816	22,322
西和賀町	266,689	278,949	341,206	280,129	73.45	81.59	92.79	79.16	16.89	18.25	17.62	17.58	21,496	18,732	20,865	20,127
金ヶ崎町	273,464	251,953	280,504	284,070	71.96	63.70	64.75	63.78	18.24	18.23	19.27	18.91	20,829	21,701	22,486	23,557
平泉町	276,263	262,038	279,092	310,402	70.20	69.17	72.51	78.59	18.96	17.86	16.68	18.67	20,759	21,215	23,077	21,157
藤沢町	276,421	233,610	259,778	253,953	72.17	65.54	70.39	70.64	14.82	14.71	14.91	14.53	25,840	24,235	24,759	24,751
住田町	265,401	322,599	259,442	276,048	75.78	88.36	75.16	79.27	16.90	16.75	15.93	17.08	20,720	21,794	21,664	20,383
大槌町	302,884	333,516	347,880	331,626	79.15	83.29	90.19	87.31	18.18	18.42	19.33	19.09	21,053	21,738	19,952	19,898
山田町	265,728	273,805	297,110	299,602	72.61	75.98	79.87	76.14	19.47	18.93	19.27	18.99	18,797	19,039	19,096	20,721
岩泉町	275,606	310,421	329,425	297,195	78.89	86.66	91.77	83.32	20.34	20.82	21.08	20.81	17,180	17,207	17,031	17,138
田野畑村	213,387	194,087	218,227	234,502	55.56	54.48	57.24	59.70	18.02	19.77	19.27	18.95	21,316	18,022	19,788	20,728
普代村	192,854	208,948	313,995	242,071	46.59	43.22	66.99	56.02	16.41	17.70	18.11	18.78	25,224	27,312	25,885	23,013
川井村	273,271	244,033	290,843	347,819	83.54	67.19	79.55	87.72	17.72	18.69	17.97	19.68	18,458	19,434	20,348	20,144
軽米町	320,755	317,578	342,289	324,153	83.46	82.29	90.63	83.94	18.56	18.82	18.54	18.74	20,710	20,508	20,374	20,610
洋野町	281,552	307,745	320,005	208,289	75.12	78.37	79.68	57.56	17.64	18.03	18.01	18.16	21,248	21,785	22,304	19,924
野田村	268,078	288,632	266,115	256,605	64.15	63.68	68.00	68.93	18.76	19.22	18.56	18.09	22,273	22,986	21,080	20,577
九戸村	265,229	242,460	229,381	289,945	74.87	66.44	67.74	75.39	17.32	17.51	16.59	17.92	20,459	20,845	20,409	21,467
一戸町	268,274	246,215	247,203	271,992	73.33	69.29	67.83	71.15	19.56	19.31	18.26	19.10	18,698	18,402	19,958	20,017
山形村	257,402				68.47				18.96				19,829			

(2) 入院外

	1人当たり診療費(円)				受診率(100人当たり件数)				1件当たり日数(日)				1日当たり診療費(円)			
	17年度	18年度	19年度	20年度	17年度	18年度	19年度	20年度	17年度	18年度	19年度	20年度	17年度	18年度	19年度	20年度
岩手県計	214,578	212,888	218,720	209,732	1,560.71	1,560.02	1,570.90	1,571.29	1.94	1.91	1.86	1.80	7,070	7,160	7,468	7,433
盛岡市	252,087	250,365	257,831	246,329	1,763.87	1,761.59	1,775.73	1,773.66	2.21	2.17	2.10	2.03	6,468	6,547	6,899	6,835
宮古市	224,230	222,997	239,725	236,069	1,704.42	1,703.14	1,684.04	1,692.78	1.87	1.83	1.82	1.73	7,022	7,147	7,842	8,070
大船渡市	220,438	213,735	215,122	198,028	1,632.05	1,592.06	1,576.81	1,564.93	1.82	1.76	1.76	1.69	7,436	7,607	7,740	7,506
奥州市	215,733	205,400	206,158	198,210	1,678.21	1,635.48	1,631.95	1,648.33	2.00	1.91	1.85	1.82	6,413	6,568	6,818	6,605
花巻市	206,071	201,864	203,962	210,790	1,667.44	1,590.24	1,627.22	1,710.03	2.03	1.92	1.89	1.78	6,097	6,597	6,644	6,906
北上市	214,024	215,148	218,430	162,924	1,661.67	1,675.77	1,698.93	1,413.28	1.96	1.91	1.87	1.56	6,561	6,705	6,887	7,375
久慈市	174,105	173,582	178,179	206,700	1,431.50	1,416.59	1,425.99	1,577.23	1.80	1.69	1.63	1.51	6,740	7,240	7,686	8,654
遠野市	208,844	208,246	212,504	217,100	1,620.54	1,550.76	1,564.29	1,532.65	1.62	1.60	1.56	1.71	7,963	8,413	8,701	8,281
一関市	224,772	219,957	226,407	186,193	1,535.80	1,494.74	1,520.27	1,405.46	1.89	1.81	1.76	1.71	7,756	8,117	8,401	7,752
陸前高田市	197,511	201,997	206,593	198,443	1,413.98	1,414.14	1,419.97	1,409.01	1.79	1.80	1.77	1.79	7,797	7,932	8,198	7,886
釜石市	187,429	187,188	207,564	198,856	1,457.95	1,405.61	1,423.37	1,591.42	1.93	1.88	1.88	1.57	6,673	7,068	7,746	7,963
二戸市	195,266	190,703	198,366	164,901	1,621.68	1,564.02	1,584.86	1,374.52	1.67	1.61	1.61	1.85	7,211	7,316	7,762	6,472
雫石町	250,153	258,271	265,316	200,292	1,420.21	1,443.71	1,463.15	1,637.16	2.36	2.34	2.31	1.76	7,472	7,660	7,849	6,950
葛巻町	171,721	170,094	179,346	257,627	1,140.50	1,137.95	1,148.91	1,465.37	1.96	1.88	1.89	2.30	7,676	7,931	8,255	7,644
岩手町	245,885	239,251	246,586	169,833	1,389.25	1,433.21	1,451.01	1,140.69	1.94	1.93	1.96	1.90	9,122	8,657	8,685	7,842
八幡平市	162,881	168,816	172,242	233,838	1,358.10	1,393.80	1,395.62	1,478.62	2.11	1.99	1.93	1.96	5,687	6,099	6,394	8,069
滝沢村	249,990	250,482	254,569	241,170	1,595.32	1,603.30	1,621.79	1,626.90	2.13	2.11	2.05	1.96	7,350	7,407	7,652	7,551
紫波町	212,173	217,417	223,431	220,551	1,516.65	1,551.53	1,570.84	1,566.74	1.98	1.94	1.92	1.88	7,064	7,235	7,410	7,506
矢巾町	219,860	232,745	233,601	227,348	1,507.56	1,532.07	1,525.26	1,520.63	2.05	2.04	1.94	1.91	7,109	7,434	7,875	7,847
西和賀町	278,200	263,187	286,977	251,443	1,381.77	1,431.89	1,439.92	1,408.50	2.26	2.15	2.07	1.97	8,909	8,531	9,642	9,047
金ヶ崎町	183,062	191,322	200,628	194,744	1,549.04	1,567.37	1,606.70	1,594.89	1.84	1.81	1.77	1.70	6,423	6,728	7,044	7,181
平泉町	180,511	182,558	188,194	169,715	1,488.34	1,492.37	1,528.24	1,539.84	1.82	1.81	1.75	1.67	6,648	6,761	7,018	6,617
藤沢町	249,277	240,599	239,009	242,487	1,328.61	1,314.12	1,308.02	1,302.99	1.54	1.53	1.48	1.41	12,217	12,000	12,347	13,235
住田町	218,180	220,426	229,680	211,300	1,507.91	1,498.27	1,500.38	1,497.06	1.82	1.81	1.81	1.67	7,949	8,140	8,464	8,430
大槌町	175,															

## (3) 歯科

	1人当たり診療費 (円)				受診率 (100人当たり件数)				1件当たり日数 (日)				1日当たり診療費 (円)			
	17年度	18年度	19年度	20年度	17年度	18年度	19年度	20年度	17年度	18年度	19年度	20年度	17年度	18年度	19年度	20年度
岩手県計	20,948	20,326	19,607	20,350	116.28	118.54	115.89	119.52	2.40	2.35	2.30	2.28	7,522	7,309	7,356	7,472
盛岡市	32,645	31,016	30,339	31,688	193.00	190.70	186.95	192.45	2.31	2.25	2.23	2.21	7,326	7,234	7,278	7,457
宮古市	16,814	15,282	15,020	15,532	84.27	79.63	79.37	80.55	2.48	2.42	2.41	2.36	8,034	7,944	7,868	8,187
大船渡市	15,978	15,286	14,705	15,171	88.59	89.12	88.53	93.61	2.39	2.31	2.26	2.26	7,550	7,410	7,344	7,170
奥州市	23,626	22,299	20,918	19,858	140.56	133.44	128.18	128.17	2.48	2.38	2.30	2.20	6,786	7,018	7,092	7,048
花巻市	21,871	19,420	19,198	24,882	135.68	126.87	123.37	134.61	2.31	2.28	2.25	2.44	6,970	6,705	6,901	7,580
北上市	26,632	25,266	23,385	12,910	135.79	137.99	130.85	83.91	2.52	2.44	2.35	1.97	7,796	7,506	7,595	7,814
久慈市	13,642	13,004	11,681	14,197	79.10	79.27	80.61	83.31	2.08	2.06	1.92	2.17	8,298	7,982	7,549	7,836
遠野市	13,875	14,408	14,477	17,359	75.12	79.44	78.20	105.78	2.41	2.28	2.21	2.31	7,662	7,950	8,391	7,110
一関市	18,374	17,337	16,729	17,778	106.90	104.31	101.57	106.15	2.44	2.42	2.39	2.19	7,044	6,856	6,879	7,642
陸前高田市	16,651	18,155	16,796	17,719	98.97	108.41	104.89	85.67	2.32	2.32	2.19	2.72	7,256	7,231	7,320	7,601
釜石市	20,207	18,563	17,302	15,319	85.04	83.16	82.76	97.48	2.95	2.83	2.77	2.25	8,052	7,891	7,546	6,970
二戸市	15,345	16,003	16,185	17,235	93.59	97.71	96.15	92.78	2.36	2.34	2.30	2.36	6,939	7,012	7,305	7,873
雫石町	20,134	18,648	17,242	21,608	93.61	100.59	95.66	130.06	2.20	2.16	2.12	2.28	9,783	8,581	8,513	7,296
葛巻町	8,620	8,381	9,864	18,544	45.86	45.81	50.96	99.84	2.16	2.21	2.24	2.14	8,706	8,272	8,654	8,674
岩手町	15,568	16,286	14,841	9,991	85.47	90.55	88.21	55.63	2.41	2.42	2.29	2.23	7,563	7,436	7,338	8,050
八幡平市	17,780	18,536	16,284	16,756	89.83	93.53	90.31	94.73	2.36	2.39	2.31	2.35	8,397	8,277	7,809	7,541
滝沢村	26,667	27,032	27,841	27,821	154.62	161.14	157.32	158.28	2.34	2.33	2.32	2.39	7,383	7,207	7,620	7,344
紫波町	22,987	23,123	22,844	23,034	128.77	134.06	133.11	134.04	2.61	2.59	2.53	2.52	6,839	6,651	6,775	6,825
矢巾町	23,147	25,531	25,638	26,418	128.71	143.11	146.95	144.45	2.41	2.35	2.30	2.23	7,449	7,585	7,597	8,188
西和賀町	26,330	28,863	30,561	31,635	169.73	176.65	187.15	197.67	2.16	2.21	2.20	2.18	7,185	7,378	7,425	7,350
金ヶ崎町	21,788	21,658	20,114	21,403	116.83	127.00	123.61	126.52	2.44	2.34	2.23	2.30	7,639	7,278	7,306	7,361
平泉町	22,530	20,143	21,608	20,439	128.86	123.96	127.55	122.41	2.39	2.26	2.31	2.29	7,329	7,180	7,340	7,276
藤沢町	10,981	9,941	9,842	10,668	68.35	64.01	64.37	71.38	2.39	2.39	2.39	2.33	6,728	6,486	6,406	6,418
住田町	15,977	13,207	13,916	14,910	64.41	63.82	61.17	65.57	3.11	2.93	3.07	3.05	7,983	7,074	7,407	7,468
大槌町	13,306	14,536	13,542	12,118	61.85	70.29	67.00	62.56	2.74	2.66	2.62	2.52	7,860	7,770	7,703	7,679
山田町	15,649	12,405	12,195	11,122	61.87	59.14	57.74	58.22	2.73	2.49	2.52	2.35	9,278	8,412	8,370	8,138
岩泉町	14,074	15,121	13,233	17,216	63.50	63.08	55.73	64.79	2.11	2.25	2.24	2.33	10,488	10,631	10,620	11,405
田野畑村	15,510	15,292	16,016	16,291	100.90	103.86	103.81	104.20	1.88	1.89	1.85	1.88	8,159	7,772	8,332	8,325
普代村	14,454	13,803	13,397	12,832	102.35	106.41	95.67	93.69	2.33	2.32	2.30	2.33	6,058	5,603	6,095	5,867
川井村	9,111	11,030	10,532	9,333	66.53	77.10	75.76	69.11	2.18	2.36	2.17	2.01	6,274	6,061	6,392	6,717
軽米町	11,164	10,113	10,042	11,094	54.11	55.17	51.21	54.50	2.20	2.13	2.32	2.24	9,385	8,624	8,467	9,093
洋野町	15,693	14,231	13,783	7,315	75.12	67.51	66.86	55.11	2.61	2.63	2.57	2.04	8,012	8,024	8,008	6,516
野田村	8,916	7,496	8,079	8,222	48.82	49.00	50.09	44.45	2.19	2.11	2.07	2.23	8,335	7,244	7,792	8,293
九戸村	9,623	9,867	8,147	12,596	54.20	54.06	47.57	66.62	2.00	2.20	2.10	2.40	8,866	8,296	8,156	7,892
一戸町	17,559	17,493	15,336	17,296	85.70	89.36	85.14	95.59	2.20	2.19	1.96	1.99	9,319	8,940	9,168	9,110
山形村	14,438				51.73				2.47				11,291			





表5 市町村別 入院診療の状況

	1人当たり 入院診療費		受診率		1件当たり 日 数		1日当たり 診 療 費	
	順位	実数(円)	順位	実数	順位	実数(日)	順位	実数(円)
全 県 計		324,526 (350,566)		79.41		18.93		21,592 (23,324)
盛岡市	4 (4)	421,778 (456,556)	4	97.31	6	19.95	14 (13)	21,723 (23,514)
宮古市	8 (8)	350,718 (386,545)	6	88.98	5	19.96	32 (28)	19,749 (21,766)
大船渡市	34 (34)	225,052 (238,757)	35	51.81	34	15.87	1 (1)	27,366 (29,032)
花巻市	13 (14)	319,143 (343,049)	19	77.71	23	18.63	10 (12)	22,038 (23,689)
北上市	31 (31)	240,112 (255,281)	34	55.37	30	17.34	2 (2)	25,002 (26,581)
久慈市	24 (24)	279,156 (300,172)	28	67.44	17	18.94	12 (14)	21,860 (23,505)
遠野市	10 (10)	338,913 (363,085)	17	79.12	24	18.26	6 (6)	23,461 (25,134)
一関市	27 (27)	265,862 (284,811)	27	68.30	32	17.03	8 (8)	22,851 (24,480)
陸前高田市	33 (33)	234,353 (250,241)	30	59.85	33	16.36	4 (4)	23,937 (25,560)
釜石市	6 (6)	359,873 (390,541)	7	88.28	7	19.91	24 (24)	20,480 (22,225)
二戸市	20 (20)	296,228 (321,815)	23	71.86	8	19.85	19 (19)	20,771 (22,565)
八幡平市	7 (7)	353,774 (387,665)	5	93.83	9	19.73	33 (33)	19,106 (20,937)
奥州市	16 (16)	307,888 (332,178)	20	77.61	20	18.74	16 (16)	21,168 (22,838)
雫石町	1 (1)	486,853 (527,846)	1	105.95	1	21.02	13 (10)	21,856 (23,696)
葛巻町	19 (19)	296,394 (324,548)	11	85.56	11	19.54	34 (34)	17,731 (19,415)
岩手町	14 (13)	315,820 (343,617)	14	83.20	25	18.25	18 (18)	20,796 (22,626)
滝沢村	3 (3)	430,375 (470,523)	2	102.85	2	21.00	30 (27)	19,923 (21,781)
紫波町	5 (5)	366,472 (395,660)	10	85.72	12	19.48	11 (11)	21,945 (23,692)
矢巾町	2 (2)	459,642 (493,843)	3	99.50	4	20.69	9 (9)	22,322 (23,983)
西和賀町	23 (23)	280,129 (301,430)	16	79.16	29	17.58	27 (30)	20,127 (21,657)
金ヶ崎町	22 (22)	284,070 (304,298)	29	63.78	18	18.91	5 (5)	23,557 (25,235)
平泉町	15 (15)	310,402 (334,682)	18	78.59	22	18.67	17 (17)	21,157 (22,812)
藤沢町	29 (29)	253,953 (270,075)	25	70.64	35	14.53	3 (3)	24,751 (26,322)
住田町	25 (25)	276,048 (297,557)	15	79.27	31	17.08	25 (25)	20,383 (21,971)
大槌町	11 (11)	331,626 (360,644)	9	87.31	14	19.09	31 (31)	19,898 (21,639)
山田町	17 (18)	299,602 (324,735)	21	76.14	15	18.99	21 (20)	20,721 (22,459)
岩泉町	18 (17)	297,195 (328,878)	13	83.32	3	20.81	35 (35)	17,138 (18,965)
田野畑村	32 (32)	234,502 (252,964)	31	59.70	16	18.95	20 (21)	20,728 (22,360)
普代村	30 (30)	242,071 (259,633)	33	56.02	19	18.78	7 (7)	23,013 (24,683)
川井村	9 (9)	347,819 (374,857)	8	87.72	10	19.68	26 (29)	20,144 (21,710)
軽米町	12 (12)	324,153 (350,580)	12	83.94	21	18.74	22 (23)	20,610 (22,290)
野田村	35 (35)	208,289 (225,487)	32	57.56	26	18.16	29 (32)	19,924 (21,569)
九戸村	28 (28)	256,605 (278,009)	26	68.93	27	18.09	23 (22)	20,577 (22,293)
洋野町	21 (21)	289,945 (313,063)	22	75.39	28	17.92	15 (15)	21,467 (23,178)
一戸町	26 (26)	271,992 (296,221)	24	71.15	13	19.10	28 (26)	20,017 (21,800)
標準偏差		65,427 (71,837)		13.83		1.43		2,016 (1,978)
変動係数		0.211 (0.214)		0.178		0.077		0.094 (0.086)

(注) 1人当たり入院診療費及び1日当たり診療費の括弧内は、食事療養・生活療養(医科)費用額を合算した場合の数値である。

図 3 - 1 1人当たり入院医療費

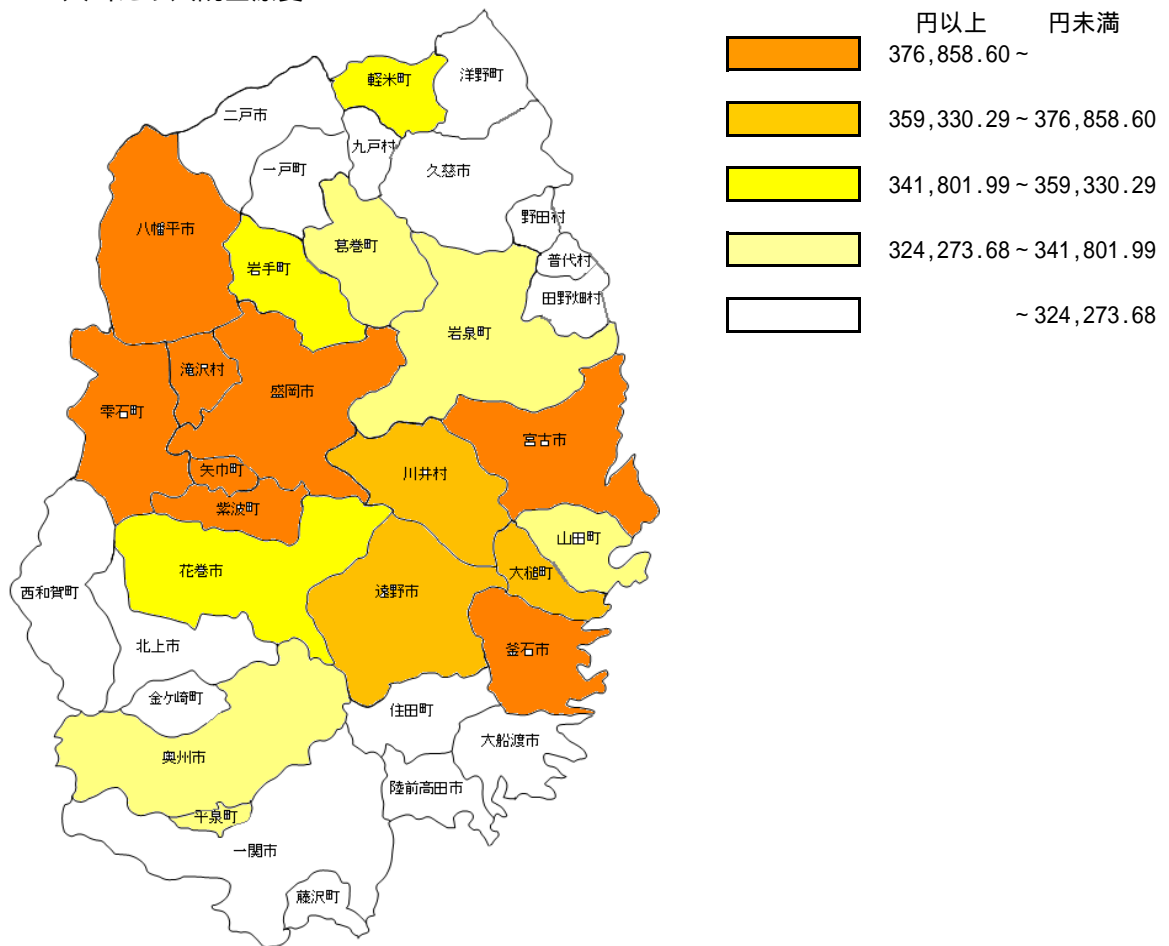


図 3 - 2 入院受診率

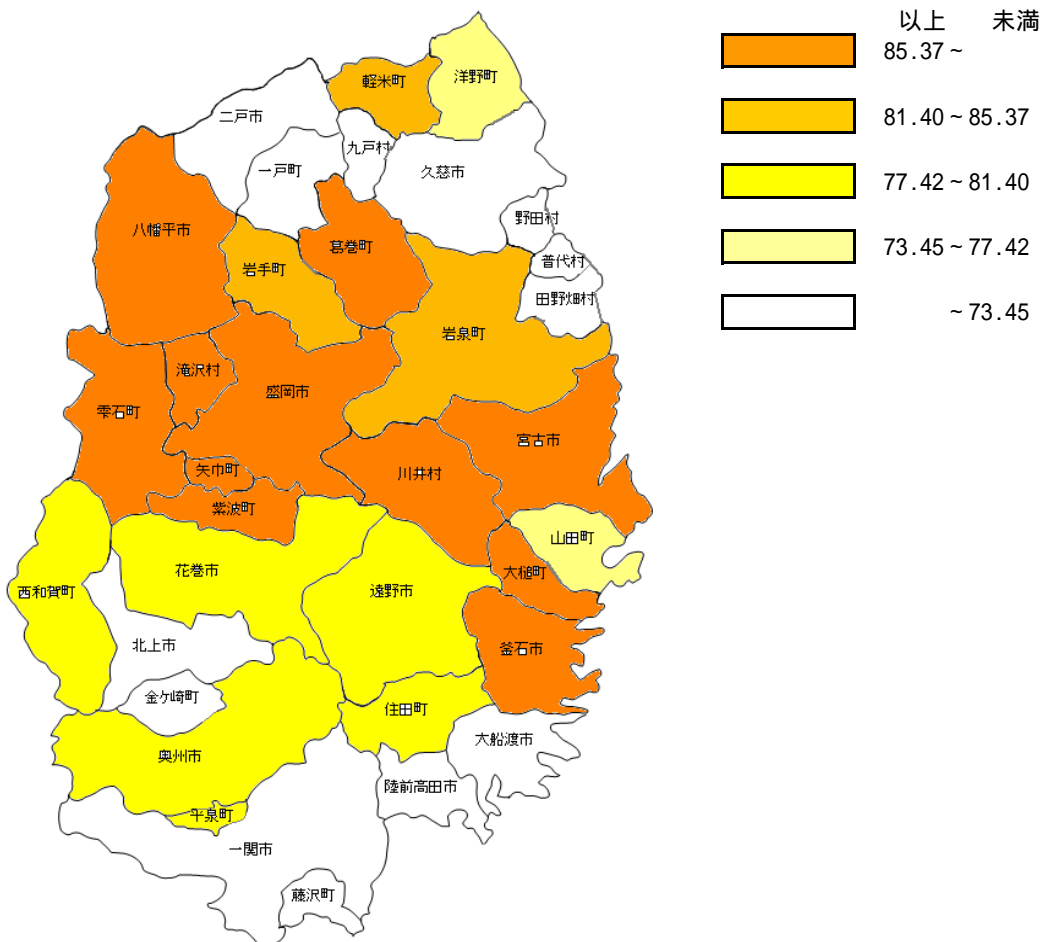




表6 市町村別 入院外診療の状況

	1人当たり 入院外診療費		受診率		1件当たり 日 数		1日当たり 診 療 費	
	順位	実数(円)	順位	実数	順位	実数(日)	順位	実数(円)
全 県 計		209,732 (343,060)		1,571.29		1.80		7,433 (12,158)
盛岡市	3 (1)	246,329 (407,450)	1	1,773.66	2	2.03	30 (32)	6,835 (11,306)
宮古市	6 (13)	236,069 (338,023)	3	1,692.78	16	1.73	10 (30)	8,070 (11,555)
大船渡市	20 (9)	198,028 (350,832)	12	1,564.93	21	1.69	23 (15)	7,506 (13,297)
花巻市	19 (7)	198,210 (360,377)	4	1,648.33	11	1.82	33 (25)	6,605 (12,010)
北上市	13 (8)	210,790 (357,224)	2	1,710.03	13	1.78	29 (29)	6,906 (11,704)
久慈市	30 (32)	162,924 (270,628)	20	1,413.28	27	1.56	24 (23)	7,375 (12,250)
遠野市	14 (30)	206,700 (275,752)	10	1,577.23	30	1.51	5 (31)	8,654 (11,545)
一関市	11 (15)	217,100 (330,384)	14	1,532.65	17	1.71	8 (20)	8,281 (12,602)
陸前高田市	24 (14)	186,193 (335,913)	23	1,405.46	18	1.71	18 (8)	7,752 (13,986)
釜石市	18 (5)	198,443 (373,702)	21	1,409.01	12	1.79	14 (5)	7,886 (14,851)
二戸市	17 (16)	198,856 (329,564)	9	1,591.42	26	1.57	13 (16)	7,963 (13,197)
八幡平市	29 (20)	164,901 (306,514)	26	1,374.52	10	1.85	35 (24)	6,472 (12,030)
奥州市	16 (17)	200,292 (324,868)	5	1,637.16	15	1.76	28 (33)	6,950 (11,273)
雫石町	1 (12)	257,627 (348,583)	19	1,465.37	1	2.30	20 (35)	7,644 (10,342)
葛巻町	26 (24)	169,833 (304,164)	33	1,140.69	7	1.90	16 (7)	7,842 (14,045)
岩手町	7 (23)	233,838 (305,212)	17	1,478.62	5	1.96	11 (34)	8,069 (10,532)
滝沢村	5 (3)	241,170 (376,927)	6	1,626.90	4	1.96	21 (27)	7,551 (11,802)
紫波町	9 (6)	220,551 (362,134)	11	1,566.74	9	1.88	22 (22)	7,506 (12,324)
矢巾町	8 (2)	227,348 (392,723)	15	1,520.63	6	1.91	15 (12)	7,847 (13,555)
西和賀町	2 (4)	251,443 (374,999)	22	1,408.50	3	1.97	4 (13)	9,047 (13,493)
金ヶ崎町	21 (10)	194,744 (349,218)	8	1,594.89	20	1.70	26 (18)	7,181 (12,877)
平泉町	27 (25)	169,715 (301,912)	13	1,539.84	23	1.67	32 (28)	6,617 (11,770)
藤沢町	4 (28)	242,487 (287,533)	31	1,302.99	34	1.41	1 (2)	13,235 (15,694)
住田町	12 (19)	211,300 (317,443)	16	1,497.06	22	1.67	7 (19)	8,430 (12,665)
大槌町	31 (11)	162,375 (348,652)	29	1,329.39	8	1.88	34 (9)	6,487 (13,929)
山田町	23 (18)	188,626 (318,208)	25	1,379.06	14	1.77	19 (17)	7,728 (13,038)
岩泉町	15 (35)	205,148 (239,942)	35	1,124.85	29	1.52	2 (6)	12,029 (14,069)
田野畑村	28 (31)	164,905 (275,672)	24	1,391.13	31	1.45	9 (11)	8,185 (13,683)
普代村	10 (22)	217,601 (305,463)	18	1,471.79	28	1.55	3 (14)	9,511 (13,352)
川井村	33 (27)	146,778 (288,573)	27	1,361.79	35	1.38	17 (3)	7,798 (15,331)
軽米町	35 (33)	124,342 (261,437)	32	1,209.94	32	1.43	25 (4)	7,191 (15,120)
野田村	32 (26)	154,387 (299,524)	28	1,358.11	25	1.59	27 (10)	7,154 (13,880)
九戸村	34 (34)	129,874 (256,943)	34	1,130.00	33	1.43	12 (1)	8,064 (15,954)
洋野町	22 (29)	193,092 (281,193)	30	1,309.26	19	1.71	6 (21)	8,638 (12,579)
一戸町	25 (21)	174,738 (305,960)	7	1,609.64	24	1.61	31 (26)	6,758 (11,834)
標準偏差		34,119 (40,780)		164.51		0.20		1,385 (1,414)
変動係数		0.173 (0.127)		0.113		0.119		0.174 (0.109)

(注) 1人当たり入院外診療費及び1日当たり診療費の括弧内は、薬剤の支給費用額を合算した場合の数値である。

図 4 - 1 1人当たり入院外医療費

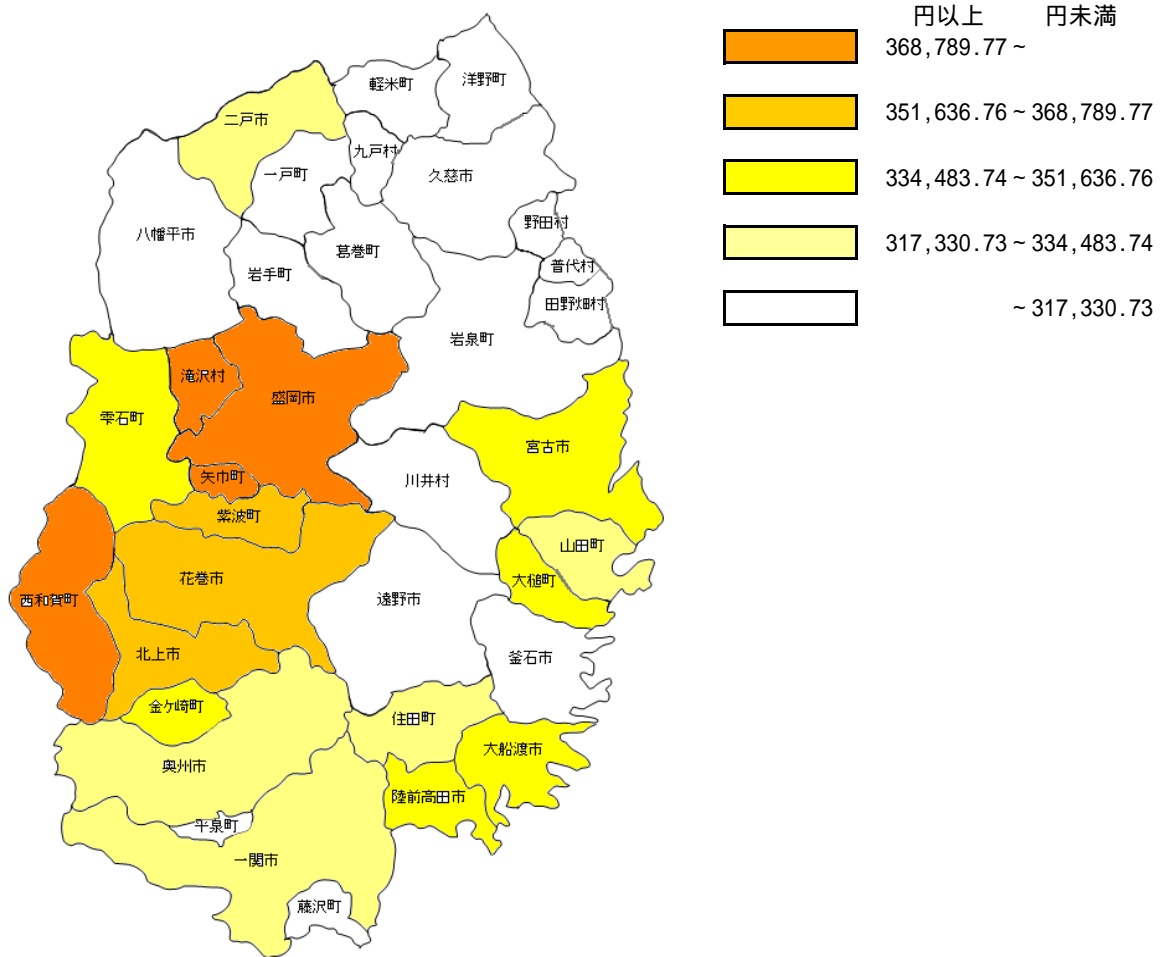


図 4 - 2 入院外受診率

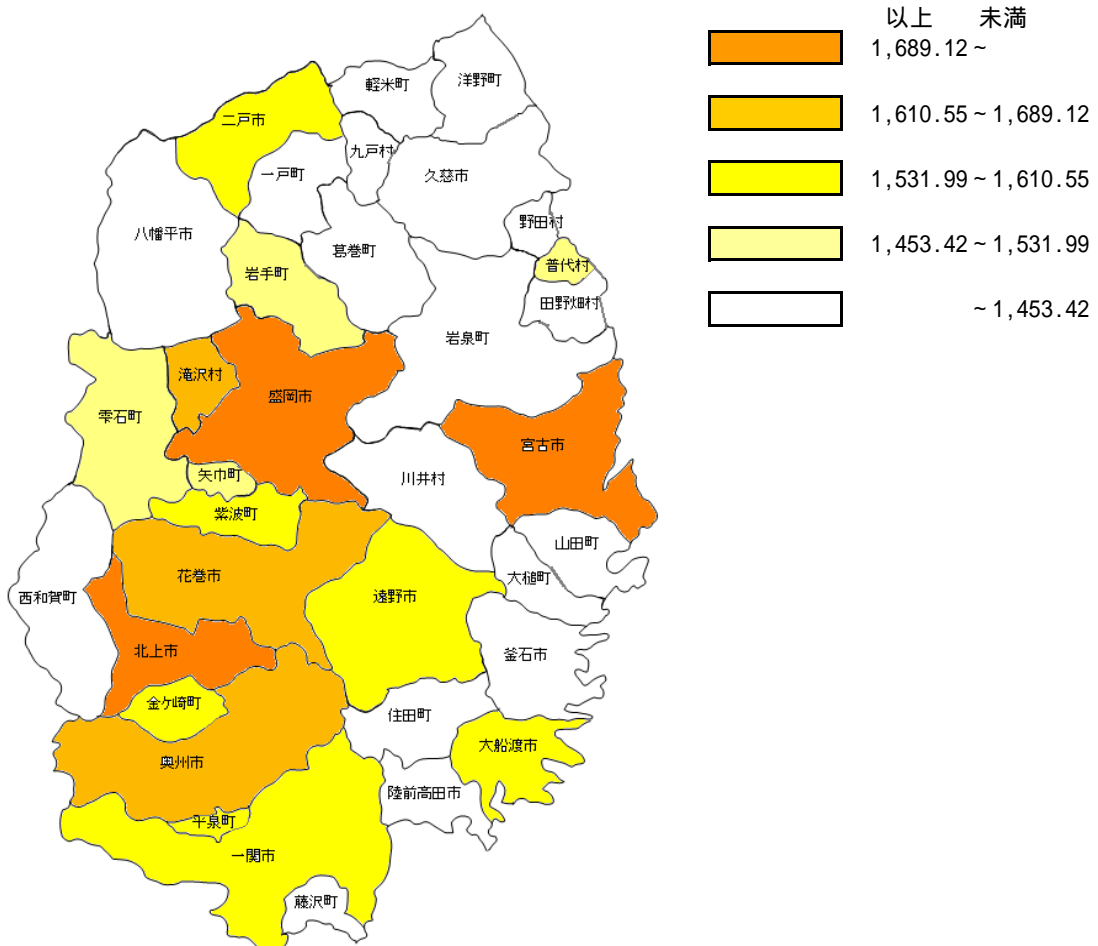


図 4 - 3 入院外 1 件当たり日数

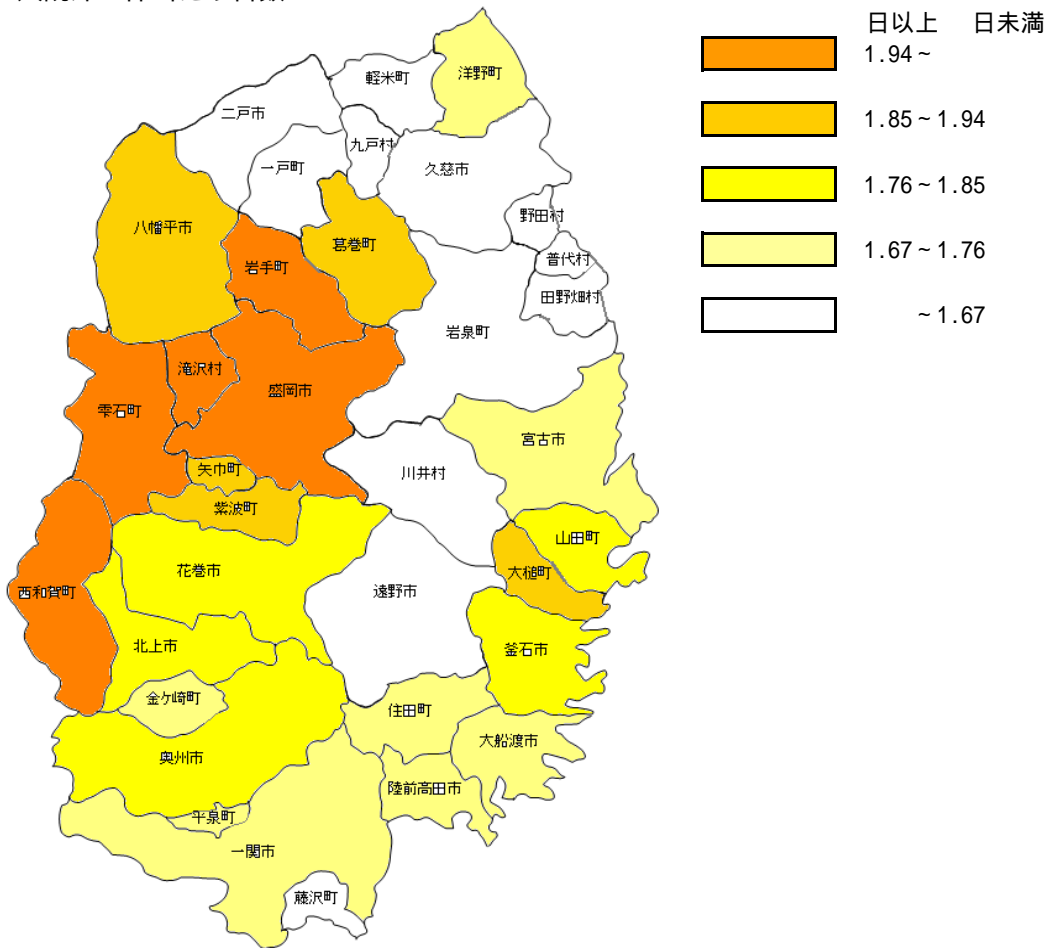


図 4 - 4 入院外 1 日当たり費用額

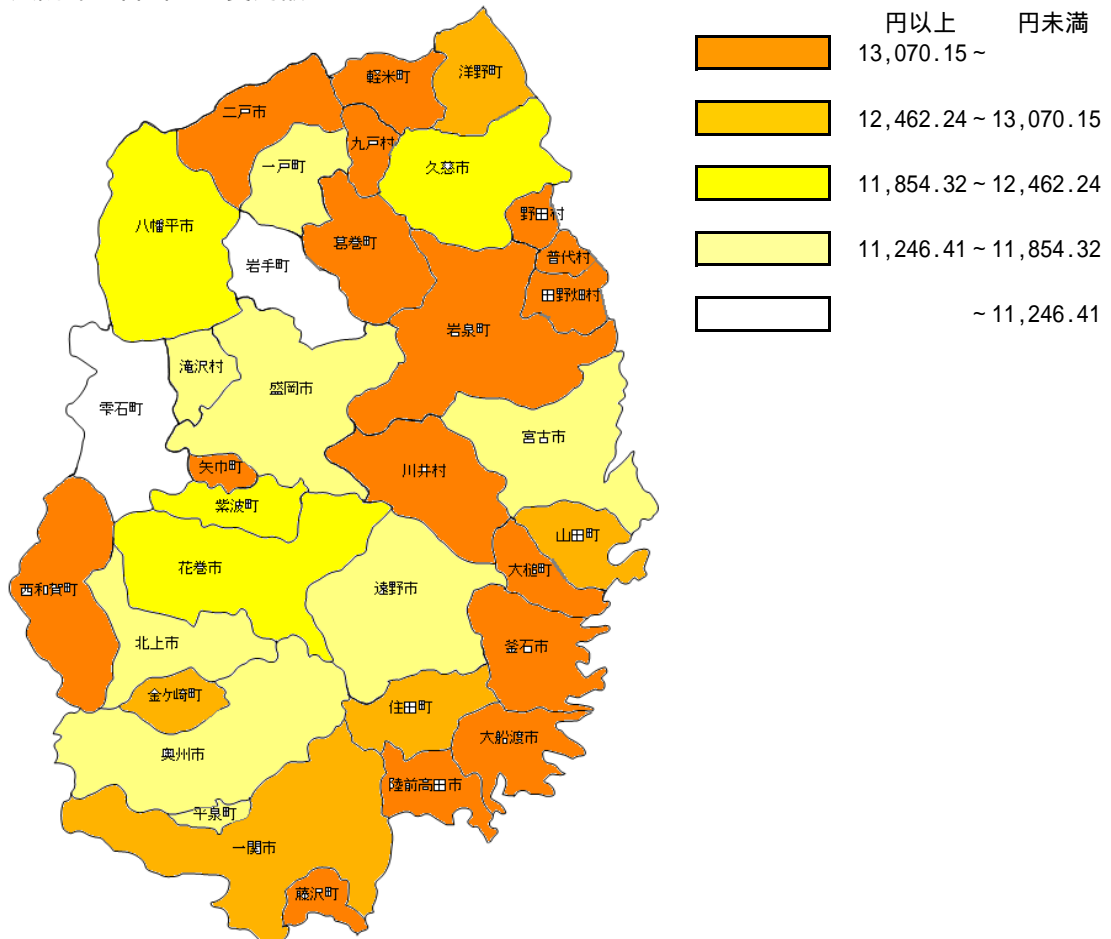


表7 市町村別 歯科診療の状況

	1人当たり 歯科診療費		受診率		1件当たり 日数		1日当たり 診療費	
	順位	実数(円)	順位	実数	順位	実数(日)	順位	実数(円)
全県計		20,350 (20,372)		119.52		2.28		7,472 (7,480)
盛岡市	1 (1)	31,688 (31,727)	2	192.45	25	2.21	21 (21)	7,457 (7,466)
宮古市	20 (20)	15,532 (15,557)	24	80.55	9	2.36	8 (7)	8,187 (8,200)
大船渡市	22 (22)	15,171 (15,181)	19	93.61	19	2.26	27 (27)	7,170 (7,175)
花巻市	10 (10)	19,858 (19,887)	8	128.17	26	2.20	29 (29)	7,048 (7,058)
北上市	5 (5)	24,882 (24,901)	5	134.61	5	2.44	18 (18)	7,580 (7,586)
久慈市	25 (25)	12,910 (12,911)	22	83.91	34	1.97	14 (14)	7,814 (7,814)
遠野市	24 (24)	14,197 (14,210)	23	83.31	29	2.17	13 (13)	7,836 (7,843)
一関市	14 (14)	17,359 (17,375)	12	105.78	15	2.31	28 (28)	7,110 (7,117)
陸前高田市	12 (12)	17,778 (17,783)	11	106.15	27	2.19	16 (16)	7,642 (7,645)
釜石市	13 (13)	17,719 (17,725)	21	85.67	2	2.72	17 (17)	7,601 (7,603)
二戸市	21 (21)	15,319 (15,323)	15	97.48	20	2.25	30 (30)	6,970 (6,971)
八幡平市	16 (17)	17,235 (17,244)	20	92.78	8	2.36	12 (12)	7,873 (7,876)
奥州市	7 (7)	21,608 (21,633)	7	130.06	18	2.28	25 (25)	7,296 (7,305)
雫石町	11 (11)	18,544 (18,563)	14	99.84	30	2.14	4 (4)	8,674 (8,683)
葛巻町	32 (32)	9,991 (9,992)	32	55.63	23	2.23	10 (10)	8,050 (8,052)
岩手町	18 (18)	16,756 (16,761)	17	94.73	11	2.35	19 (19)	7,541 (7,543)
滝沢村	3 (3)	27,821 (27,836)	3	158.28	7	2.39	24 (24)	7,344 (7,348)
紫波町	6 (6)	23,034 (23,086)	6	134.04	4	2.52	31 (31)	6,825 (6,840)
矢巾町	4 (4)	26,418 (26,443)	4	144.45	22	2.23	7 (8)	8,188 (8,196)
西和賀町	2 (2)	31,635 (31,635)	1	197.67	28	2.18	23 (23)	7,350 (7,350)
金ヶ崎町	8 (8)	21,403 (21,409)	9	126.52	16	2.30	22 (22)	7,361 (7,363)
平泉町	9 (9)	20,439 (20,451)	10	122.41	17	2.29	26 (26)	7,276 (7,281)
藤沢町	31 (31)	10,668 (10,672)	25	71.38	14	2.33	34 (34)	6,418 (6,421)
住田町	23 (23)	14,910 (14,910)	28	65.57	1	3.05	20 (20)	7,468 (7,468)
大槌町	28 (28)	12,118 (12,145)	30	62.56	3	2.52	15 (15)	7,679 (7,696)
山田町	29 (30)	11,122 (11,126)	31	58.22	10	2.35	9 (9)	8,138 (8,141)
岩泉町	17 (16)	17,216 (17,271)	29	64.79	13	2.33	1 (1)	11,405 (11,441)
田野畑村	19 (19)	16,291 (16,291)	13	104.20	35	1.88	5 (5)	8,325 (8,325)
普代村	26 (26)	12,832 (12,832)	18	93.69	12	2.33	35 (35)	5,867 (5,867)
川井村	33 (33)	9,333 (9,333)	26	69.11	32	2.01	32 (32)	6,717 (6,717)
軽米町	30 (29)	11,094 (11,150)	34	54.50	21	2.24	3 (3)	9,093 (9,140)
野田村	35 (35)	7,315 (7,315)	33	55.11	31	2.04	33 (33)	6,516 (6,516)
九戸村	34 (34)	8,222 (8,222)	35	44.45	24	2.23	6 (6)	8,293 (8,293)
洋野町	27 (27)	12,596 (12,599)	27	66.62	6	2.40	11 (11)	7,892 (7,894)
一戸町	15 (15)	17,296 (17,364)	16	95.59	33	1.99	2 (2)	9,110 (9,145)
標準偏差		6,148 (6,153)		37.44		0.21		952 (959)
変動係数		0.36 (0.36)		0.379		0.093		0.124 (0.125)

(注) 1人当たり歯科診療費及び1日当たり診療費の括弧内は、食事療養・生活療養(歯科)費用額を合算した場合の数値である。

図 5 - 1 1人当たり歯科医療費

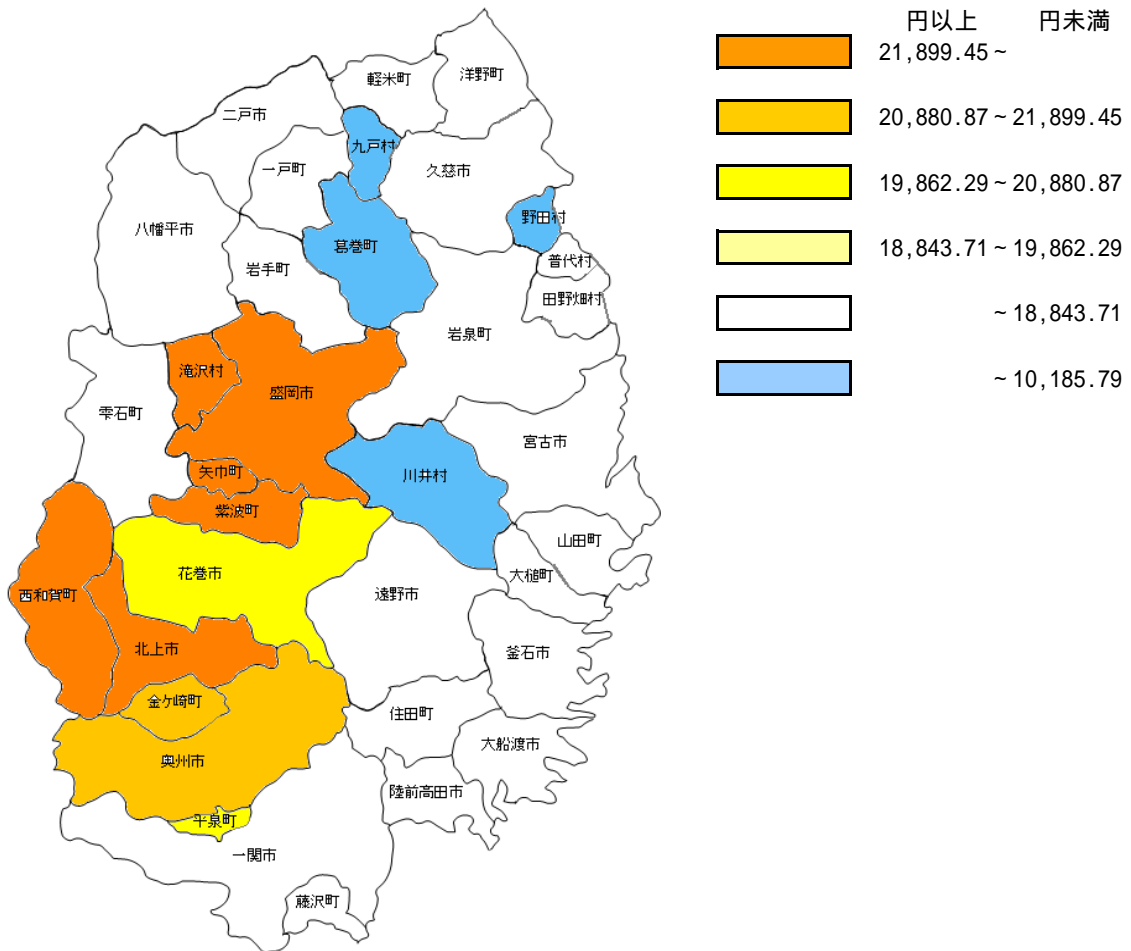


図 5 - 2 歯科受診率

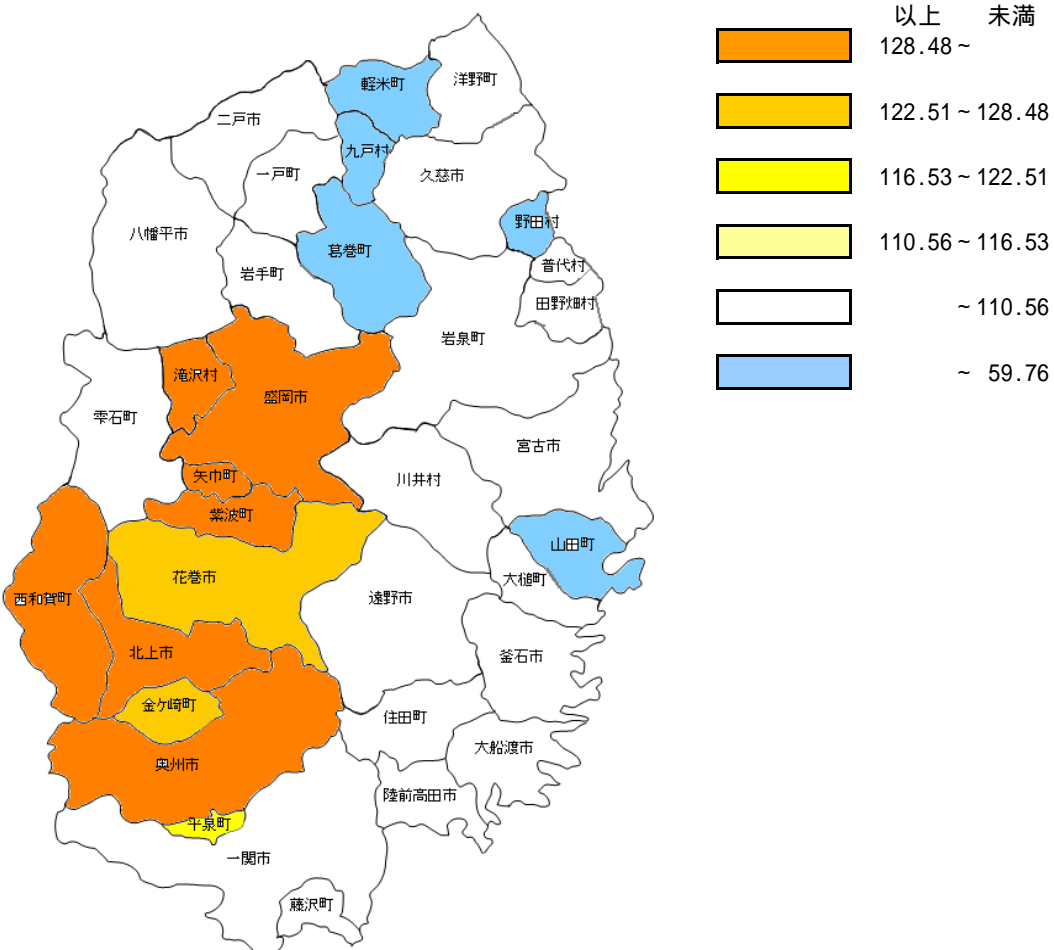






表 8 平成20年度 医療機関未受診者（年齢階層別：人数）平成20年4月～平成21年2月

【医科入院・入院外】

年齢階層	～74	75～79	80～84	85～89	90～94	95～99	100～	合計	被保険者数	率
盛岡市	59	821	409	231	135	39	11	1,705	30,230	5.64%
宮古市	18	244	155	80	31	10	3	541	8,422	6.42%
大船渡市	8	182	108	42	31	15	6	392	6,406	6.12%
花巻市	37	366	199	128	71	27	1	829	14,934	5.55%
北上市	20	280	145	89	55	23	3	615	10,491	5.86%
久慈市	13	167	102	51	20	9	0	362	5,032	7.19%
遠野市	5	137	96	65	29	11	1	344	5,697	6.04%
一関市	28	562	329	173	99	34	6	1,231	20,211	6.09%
陸前高田市	8	168	79	46	24	7	1	333	4,339	7.67%
釜石市	16	229	100	43	28	7	3	426	7,248	5.88%
二戸市	19	121	71	53	21	6	5	296	4,886	6.06%
八幡平市	16	165	95	56	42	11	4	389	5,068	7.68%
奥州市	21	527	255	139	72	32	5	1,051	19,294	5.45%
雫石町	11	88	47	27	16	0	0	189	2,696	7.01%
葛巻町	8	59	32	25	8	3	0	135	1,628	8.29%
岩手町	6	83	54	37	18	4	1	203	2,624	7.74%
滝沢村	11	101	59	29	25	3	1	229	3,687	6.21%
紫波町	7	112	59	38	16	5	1	238	4,027	5.91%
矢巾町	9	70	38	22	15	3	0	157	2,475	6.34%
西和賀町	2	28	21	7	8	4	1	71	1,685	4.21%
金ヶ崎町	5	58	55	17	9	6	0	150	2,225	6.74%
平泉町	2	31	20	14	6	2	0	75	1,402	5.35%
藤沢町	7	58	37	8	15	2	0	127	2,024	6.27%
住田町	2	42	19	6	4	0	0	73	1,491	4.90%
大槌町	10	82	41	21	3	3	0	160	2,563	6.24%
山田町	9	101	51	27	17	4	3	212	2,996	7.08%
岩泉町	11	95	45	22	12	6	0	191	2,180	8.76%
田野畑村	4	26	15	8	4	0	0	57	727	7.84%
普代村	1	14	1	5	0	0	0	21	518	4.05%
川井村	1	22	16	4	2	1	0	46	805	5.71%
軽米町	4	65	39	18	11	3	0	140	1,837	7.62%
野田村	0	28	15	6	0	3	0	52	750	6.93%
九戸村	2	48	28	18	8	2	1	107	1,236	8.66%
洋野町	13	104	51	26	19	3	0	216	2,890	7.47%
一戸町	3	68	47	26	9	7	0	160	2,835	5.64%
岩手県	396	5,352	2,933	1,607	883	295	57	11,523	187,559	6.14%

図 6 - 1 医療機関未受診者割合【医科】

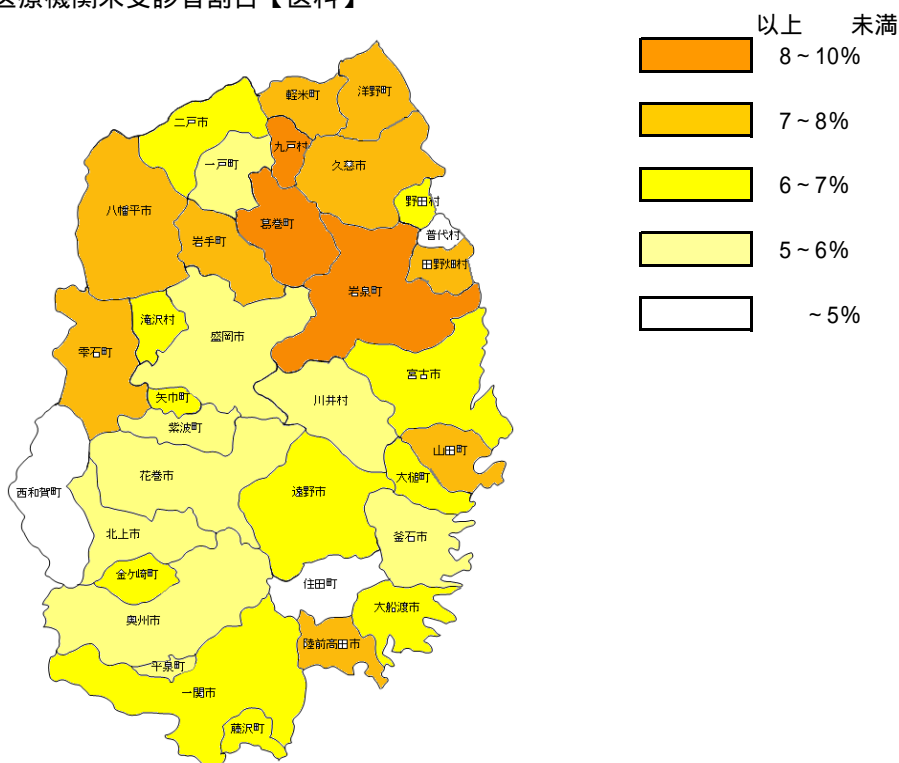


表 8

【齒科】

年齢階層	~ 74	75 ~ 79	80 ~ 84	85 ~ 89	90 ~ 94	95 ~ 99	100 ~	合 計	被保険者数	率
盛岡市	904	6,712	5,285	3,286	1,567	515	70	18,339	30,230	60.66%
宮古市	313	2,464	2,031	1,213	543	190	36	6,790	8,422	80.62%
大船渡市	164	1,859	1,458	902	408	156	32	4,979	6,406	77.72%
花巻市	404	3,766	3,121	1,869	907	288	35	10,390	14,934	69.57%
北上市	272	2,622	2,107	1,281	624	200	26	7,132	10,491	67.98%
久慈市	180	1,583	1,286	721	300	108	14	4,192	5,032	83.31%
遠野市	152	1,765	1,401	808	385	111	18	4,640	5,697	81.45%
一関市	492	5,281	4,466	2,680	1,313	426	63	14,721	20,211	72.84%
陸前高田市	119	1,191	1,003	627	315	104	14	3,373	4,339	77.74%
釜石市	260	2,109	1,634	1,001	437	121	24	5,586	7,248	77.07%
二戸市	164	1,322	1,138	640	311	97	19	3,691	4,886	75.54%
八幡平市	152	1,469	1,116	624	325	103	18	3,807	5,068	75.12%
奥州市	404	4,955	3,864	2,399	1,190	429	53	13,294	19,294	68.90%
雫石町	116	765	542	353	156	41	8	1,981	2,696	73.48%
葛巻町	81	579	448	209	105	24	2	1,448	1,628	88.94%
岩手町	94	721	645	325	150	50	9	1,994	2,624	75.99%
滝沢村	148	934	697	434	202	47	6	2,468	3,687	66.94%
紫波町	105	1,063	807	528	222	64	6	2,795	4,027	69.41%
矢巾町	72	630	463	315	142	57	7	1,686	2,475	68.12%
西和賀町	35	387	339	191	84	39	5	1,080	1,685	64.09%
金ヶ崎町	41	566	464	280	128	41	4	1,524	2,225	68.49%
平泉町	18	351	282	183	114	32	6	986	1,402	70.33%
藤沢町	82	567	472	277	143	54	7	1,602	2,024	79.15%
住田町	41	428	395	226	107	40	6	1,243	1,491	83.37%
大槌町	125	796	622	354	166	37	6	2,106	2,563	82.17%
山田町	150	873	726	459	223	76	11	2,518	2,996	84.05%
岩泉町	72	704	559	308	130	37	1	1,811	2,180	83.07%
田野畑村	15	220	171	117	55	13	2	593	727	81.57%
普代村	24	148	102	79	45	16	4	418	518	80.69%
川井村	27	259	208	105	60	18	1	678	805	84.22%
軽米町	59	640	481	268	113	35	4	1,600	1,837	87.10%
野田村	13	258	193	107	66	26	5	668	750	89.07%
九戸村	28	413	336	202	97	35	3	1,114	1,236	90.13%
洋野町	123	945	666	394	171	59	9	2,367	2,890	81.90%
一戸町	70	850	692	391	167	54	6	2,230	2,835	78.66%
岩手県	5,519	50,195	40,220	24,156	11,471	3,743	540	135,844	187,559	72.43%

図 6 - 2 医療機関未受診者割合【齒科】

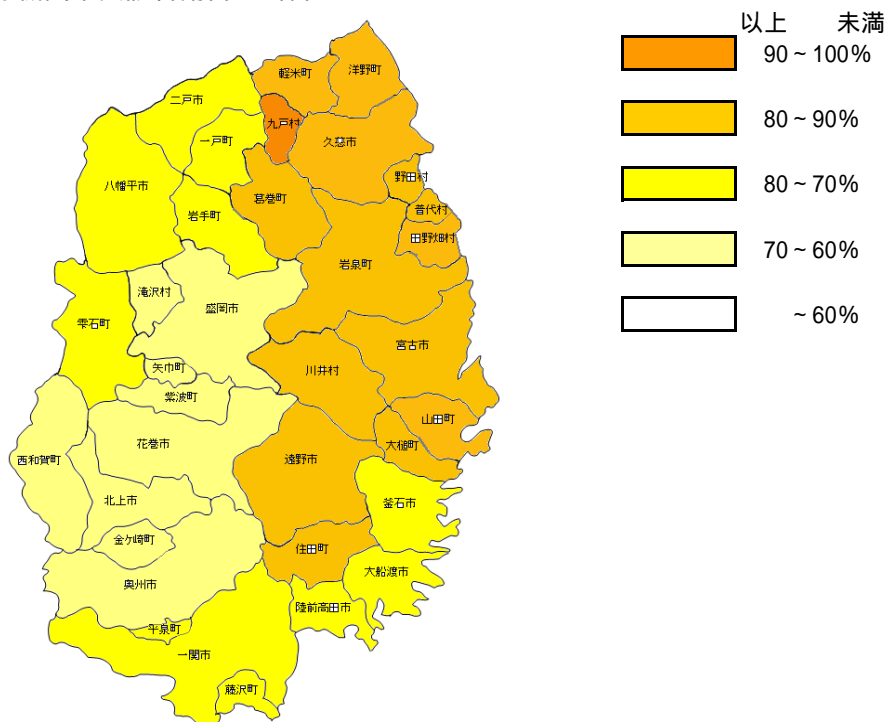


表9 平成20年度 後期高齢者医療給付費（年齢階層別：全医療費）平成20年4月～平成21年2月

【件数】

年齢階層	65～69歳	70～74歳	75～79歳	80～84歳	85～89歳	90～94歳	95～99歳	100歳～	合計
盛岡市	18,694	25,451	409,512	271,115	117,223	38,553	9,112	761	890,421
宮古市	4,278	5,939	89,070	59,799	27,024	9,372	2,278	370	198,130
大船渡市	2,248	3,713	72,972	49,216	24,363	8,560	2,312	305	163,689
花巻市	6,995	11,574	191,287	129,516	57,592	19,504	4,278	429	421,175
北上市	5,236	6,096	126,940	86,663	40,319	14,480	3,076	383	283,193
久慈市	1,976	3,850	42,175	29,278	13,545	4,311	1,257	185	96,577
遠野市	2,034	2,454	55,027	37,477	17,240	5,811	1,210	185	121,438
一関市	6,428	13,135	202,623	146,982	66,745	22,659	5,265	497	464,334
陸前高田市	2,316	2,534	44,260	32,294	15,973	5,901	1,301	98	104,677
釜石市	3,872	4,666	75,943	55,287	25,361	9,089	1,879	227	176,324
二戸市	1,950	3,322	54,390	36,791	15,193	5,342	1,355	150	118,493
八幡平市	2,345	3,041	54,805	35,183	14,282	5,143	1,201	148	116,148
奥州市	6,819	8,993	222,278	154,608	67,412	24,356	6,327	536	491,329
雫石町	1,901	1,946	25,537	16,072	8,188	2,241	626	73	56,584
葛巻町	774	1,297	14,411	9,068	3,902	1,397	333	11	31,193
岩手町	1,089	1,583	24,847	16,539	6,086	1,961	496	53	52,654
滝沢村	2,380	2,985	46,419	28,362	13,270	4,110	603	49	98,178
紫波町	1,787	2,918	46,198	31,666	14,492	4,438	803	50	102,352
矢巾町	1,208	1,515	29,157	19,117	9,524	2,718	817	34	64,090
西和賀町	449	935	15,896	11,753	5,828	1,882	489	46	37,278
金ヶ崎町	593	904	26,726	17,271	8,258	2,869	745	63	57,429
平泉町	541	457	16,823	11,515	5,443	2,134	467	78	37,458
藤沢町	714	1,032	14,145	10,428	4,862	1,528	436	41	33,186
住田町	523	731	13,496	10,159	5,454	1,801	646	35	32,845
大槌町	1,401	1,976	27,056	18,927	7,867	3,175	465	27	60,894
山田町	1,885	2,396	26,808	19,354	9,405	3,655	815	81	64,399
岩泉町	544	485	13,912	8,974	4,036	1,174	228	10	29,363
田野畑村	174	313	6,184	5,044	2,704	911	207	43	15,580
普代村	243	521	3,835	2,529	1,462	651	227	19	9,487
川井村	194	512	8,227	5,522	2,330	1,064	187	40	18,076
軽米町	1,062	876	17,625	11,937	4,806	1,553	388	35	38,282
野田村	53	313	6,635	4,739	2,427	1,162	296	33	15,658
九戸村	381	529	10,156	7,449	3,530	1,424	443	22	23,934
洋野町	1,519	2,473	23,502	15,600	6,615	2,497	582	63	52,851
一戸町	1,465	1,529	31,583	22,162	9,451	3,345	772	108	70,415
	86,071	122,994	2,090,460	1,428,396	642,212	220,771	51,922	5,288	4,648,114

## 【日数】

年齢階層	65～69歳	70～74歳	75～79歳	80～84歳	85～89歳	90～94歳	95～99歳	100歳～	合計
盛岡市	71,532	83,895	865,277	624,525	303,709	129,135	38,981	4,860	2,121,914
宮古市	15,229	19,685	178,037	136,161	69,191	29,476	8,290	1,913	457,982
大船渡市	8,180	10,094	129,732	93,343	45,934	16,955	4,965	1,105	310,308
花巻市	25,117	36,018	375,670	265,457	131,096	49,116	12,742	1,265	896,481
北上市	15,119	16,832	246,004	168,035	82,485	32,800	6,628	903	568,806
久慈市	5,461	10,556	78,436	60,334	28,929	13,084	3,931	332	201,063
遠野市	7,091	9,287	99,653	76,979	38,891	14,558	4,137	399	250,995
一関市	21,497	38,309	385,571	296,578	142,048	57,233	16,627	1,527	959,390
陸前高田市	7,425	6,603	86,695	62,020	32,377	13,141	3,462	499	212,222
釜石市	13,980	15,718	153,094	119,687	65,319	24,793	6,806	496	399,893
二戸市	8,391	11,386	95,489	74,099	33,123	14,049	4,060	807	241,404
八幡平市	10,610	8,535	114,996	77,266	37,635	18,905	5,380	454	273,781
奥州市	22,365	26,724	426,177	318,425	162,799	68,726	21,444	3,136	1,049,796
雫石町	6,614	6,839	65,373	46,600	25,731	10,184	3,574	329	165,244
葛巻町	3,639	5,102	30,105	21,190	10,305	4,801	775	142	76,059
岩手町	4,974	4,714	55,042	40,803	17,482	6,441	1,910	237	131,603
滝沢村	8,951	10,697	102,234	68,775	36,081	13,931	1,553	249	242,471
紫波町	6,476	10,347	98,328	68,946	35,819	13,041	3,114	228	236,299
矢巾町	4,109	6,349	62,665	42,805	26,726	8,495	3,985	143	155,277
西和賀町	2,159	3,847	29,086	27,448	16,464	6,037	1,849	138	87,028
金ヶ崎町	2,107	3,207	48,671	32,748	18,658	7,064	2,029	136	114,620
平泉町	1,570	1,144	31,194	24,740	11,363	6,478	1,678	303	78,470
藤沢町	1,728	3,430	24,963	21,241	9,413	3,425	956	257	65,413
住田町	2,071	3,244	25,895	19,386	12,731	4,119	1,341	129	68,916
大槌町	4,731	7,858	55,102	39,944	21,488	8,101	1,467	120	138,811
山田町	7,786	8,180	49,437	42,408	21,818	8,571	2,888	353	141,441
岩泉町	3,128	3,548	27,820	22,156	12,874	4,684	1,457	11	75,678
田野畑村	842	795	10,571	8,219	4,920	2,363	418	53	28,181
普代村	1,058	1,034	6,046	4,281	3,800	1,848	699	190	18,956
川井村	1,198	1,664	13,649	10,551	5,150	3,732	480	89	36,513
軽米町	3,333	2,772	30,461	22,684	10,983	5,475	1,282	135	77,125
野田村	182	871	12,641	8,097	5,301	2,146	767	37	30,042
九戸村	948	1,383	16,969	13,799	7,809	3,187	1,261	26	45,382
洋野町	4,368	7,451	48,593	33,271	16,666	6,966	2,275	274	119,864
一戸町	4,334	5,128	57,569	45,468	18,654	8,314	2,027	467	141,961
	308,303	393,246	4,137,245	3,038,469	1,523,772	621,374	175,238	21,742	10,219,389

## 【点数】

年齢階層	65～69歳	70～74歳	75～79歳	80～84歳	85～89歳	90～94歳	95～99歳	100歳～	合計
盛岡市	116,738,363	130,915,329	853,672,194	671,759,782	355,880,090	168,874,077	50,003,111	6,491,914	2,354,334,860
宮古市	23,608,976	33,194,736	184,550,725	158,860,902	86,362,423	40,406,068	10,513,502	2,004,619	539,501,951
大船渡市	12,573,148	13,654,094	140,857,377	103,285,310	48,956,458	17,007,240	5,197,765	581,500	342,112,892
花巻市	36,859,550	53,454,073	355,759,277	278,928,849	146,895,274	56,693,312	14,725,911	1,062,385	944,378,631
北上市	20,354,533	23,333,773	238,272,166	171,821,103	91,437,959	40,397,118	6,762,899	774,035	593,153,586
久慈市	8,044,693	16,382,331	93,307,552	78,608,213	35,948,174	17,321,567	5,680,721	269,946	255,563,197
遠野市	10,709,207	13,104,505	122,512,718	101,263,054	50,975,371	21,472,400	6,211,863	620,470	326,869,588
一関市	32,825,244	59,358,615	415,439,805	342,040,086	174,722,973	76,284,892	21,423,210	1,880,242	1,123,975,067
陸前高田市	9,975,048	8,872,270	89,096,153	65,238,704	34,983,885	16,156,906	4,554,183	828,681	229,705,830
釜石市	23,345,673	26,558,126	174,864,273	145,538,314	83,382,672	33,143,094	9,484,537	521,116	496,837,805
二戸市	12,886,741	17,444,744	103,802,082	86,483,987	40,061,925	16,996,361	5,432,529	1,192,156	284,300,525
八幡平市	14,192,214	11,482,722	124,054,319	86,971,690	45,050,121	23,048,598	6,507,538	343,244	311,650,446
奥州市	34,363,145	40,497,905	417,992,992	341,181,920	192,553,546	84,622,789	27,059,859	3,480,711	1,141,752,867
雫石町	10,833,418	10,212,765	70,502,110	60,386,634	35,804,348	15,610,347	6,087,537	392,827	209,829,986
葛巻町	5,272,462	6,799,111	33,889,002	25,566,203	11,585,969	5,246,531	913,034	245,707	89,518,019
岩手町	7,943,165	8,603,933	58,642,431	46,029,703	19,978,903	8,923,296	2,275,824	321,089	152,718,344
滝沢村	16,078,182	15,170,373	104,697,102	77,064,513	45,489,611	16,273,704	1,987,681	268,257	277,029,423
紫波町	9,215,507	17,375,144	103,842,280	79,689,057	43,506,387	16,608,538	4,317,665	344,480	274,899,058
矢巾町	6,440,269	10,525,140	69,077,474	50,924,106	40,268,073	12,731,856	6,452,188	341,880	196,760,986
西和賀町	3,787,723	5,043,690	33,451,540	32,872,197	20,046,821	7,079,224	2,054,289	101,779	104,437,263
金ヶ崎町	3,606,651	4,877,305	51,681,588	34,981,782	23,221,099	9,945,237	2,440,625	142,798	130,897,085
平泉町	2,690,990	2,105,862	29,390,669	24,853,021	10,769,067	8,000,150	1,915,902	332,900	80,058,561
藤沢町	3,111,146	6,211,844	35,253,084	33,998,820	16,011,157	6,742,304	1,797,891	409,094	103,535,340
住田町	3,975,616	5,678,131	27,747,102	23,429,097	15,105,991	4,823,468	1,255,538	139,715	82,154,658
大槌町	7,362,211	13,553,911	57,775,266	44,957,509	25,823,036	8,213,148	1,473,869	206,761	159,365,711
山田町	14,544,926	14,131,741	55,246,211	49,882,551	25,204,110	10,091,628	2,834,562	552,513	172,488,242
岩泉町	4,521,167	5,365,465	39,795,907	33,431,087	16,904,245	6,676,668	1,894,419	5,791	108,594,749
田野畑村	1,374,931	910,702	12,898,149	11,466,674	5,586,853	2,403,149	427,073	29,195	35,096,726
普代村	1,698,995	1,909,096	7,614,013	5,872,183	4,699,070	2,801,265	1,202,796	40,516	25,837,934
川井村	1,516,525	2,731,509	17,774,191	12,789,833	7,168,602	5,166,084	356,829	47,385	47,550,958
軽米町	4,459,610	4,217,127	34,175,994	30,487,989	15,840,181	8,104,008	1,973,492	220,623	99,479,024
野田村	350,548	2,027,820	13,345,519	9,014,740	5,674,344	3,268,685	1,084,050	25,086	34,790,792
九戸村	1,246,762	2,415,502	21,124,038	16,395,224	11,063,424	3,656,644	1,453,606	13,544	57,368,744
洋野町	6,427,061	11,217,484	60,237,353	39,769,586	21,568,447	8,329,735	2,766,173	253,282	150,569,121
一戸町	4,477,508	6,809,965	58,362,379	49,639,790	21,332,321	9,526,848	2,594,187	482,027	153,225,025
	477,411,908	606,146,843	4,310,705,035	3,425,484,213	1,829,862,930	792,646,939	223,116,858	24,968,268	11,690,342,994

【医療費】

年齢階層	65～69歳	70～74歳	75～79歳	80～84歳	85～89歳	90～94歳	95～99歳	100歳～	合計
盛岡市	1,176,198,892	1,319,340,720	8,592,022,217	6,762,406,641	3,578,710,055	1,695,622,014	501,993,524	66,057,395	23,692,351,458
宮古市	236,279,942	333,537,871	1,860,664,765	1,595,876,470	867,395,463	404,800,973	105,320,898	20,046,190	5,423,922,572
大船渡市	126,749,374	137,307,132	1,418,194,850	1,038,316,102	492,577,394	170,508,648	52,237,139	6,038,435	3,441,929,074
花巻市	371,217,396	537,066,873	3,584,001,523	2,804,353,632	1,473,539,495	569,132,188	147,759,208	10,623,850	9,497,694,165
北上市	204,618,865	234,878,484	2,404,099,727	1,728,445,771	921,056,800	407,292,674	68,291,670	8,019,700	5,976,703,691
久慈市	80,499,926	164,739,147	936,248,897	788,402,452	359,786,857	173,226,170	56,807,210	2,699,460	2,562,410,119
遠野市	107,159,060	131,201,341	1,231,463,227	1,016,518,868	511,267,397	215,306,940	62,118,630	6,204,700	3,281,240,163
一関市	332,090,283	598,148,082	4,189,187,407	3,446,282,478	1,760,627,111	766,041,720	216,089,170	18,802,425	11,327,268,676
陸前高田市	99,803,802	89,125,967	899,989,128	659,758,259	353,943,229	162,628,138	45,901,379	8,286,817	2,319,436,719
釜石市	233,548,255	265,820,788	1,752,803,780	1,457,086,110	834,652,337	331,588,562	94,845,370	5,211,160	4,975,556,362
二戸市	129,848,525	178,389,771	1,042,546,585	867,010,440	401,879,099	170,038,847	54,325,290	11,921,560	2,855,960,117
八幡平市	143,091,116	115,336,946	1,242,911,866	870,653,742	451,045,820	230,754,203	65,075,380	3,432,440	3,122,301,513
奥州市	345,632,540	410,376,929	4,207,985,149	3,429,973,053	1,931,520,275	847,817,275	271,206,774	34,807,110	11,479,319,105
雫石町	108,980,891	103,319,997	707,815,552	605,001,700	358,392,341	156,376,519	60,875,370	3,928,270	2,104,690,640
葛巻町	52,724,627	68,008,198	339,266,517	255,816,197	115,873,069	52,472,534	9,130,340	2,457,070	895,748,552
岩手町	79,832,036	87,396,697	588,626,132	462,121,794	199,992,305	89,567,430	22,758,240	3,210,895	1,533,505,529
滝沢村	161,882,842	152,917,938	1,054,637,768	774,337,720	455,379,328	162,892,910	20,009,414	2,682,570	2,784,740,490
紫波町	92,371,810	177,189,439	1,042,193,102	800,033,974	435,935,850	166,931,203	43,176,650	3,444,800	2,761,276,828
矢巾町	64,515,367	105,312,018	696,905,356	510,439,062	403,999,355	127,659,451	64,968,780	3,418,800	1,977,218,189
西和賀町	37,877,230	50,436,900	334,652,611	328,760,245	200,498,847	70,792,240	20,542,890	1,017,790	1,044,578,753
金ヶ崎町	36,066,510	48,844,992	520,779,936	352,600,817	232,666,849	99,464,955	24,406,250	1,427,980	1,316,258,289
平泉町	27,567,600	21,872,120	299,601,457	250,252,390	110,596,346	80,085,200	19,280,570	3,329,000	812,584,683
藤沢町	31,114,390	62,148,423	354,186,533	341,125,980	161,189,076	67,467,599	17,978,910	4,126,040	1,039,336,951
住田町	39,860,775	57,291,110	278,089,921	235,273,307	151,534,282	48,234,692	12,555,380	1,397,150	824,236,617
大槌町	73,656,885	135,681,221	580,346,475	450,766,974	258,627,777	82,253,085	14,738,690	2,067,610	1,598,138,717
山田町	145,471,335	141,317,413	554,426,980	500,259,309	252,560,406	100,976,145	28,362,230	5,525,130	1,728,898,948
岩泉町	45,233,995	53,666,220	398,568,712	334,696,039	169,119,224	66,810,923	18,944,190	57,910	1,087,097,213
田野畑村	13,749,310	9,109,950	129,099,407	114,723,266	55,883,649	24,031,490	4,270,730	291,950	351,159,752
普代村	16,989,950	19,090,960	76,217,610	58,741,477	46,990,700	28,012,650	12,027,960	405,160	258,476,467
川井村	15,165,250	27,315,090	177,996,990	128,142,891	71,737,948	51,883,740	3,568,290	473,850	476,284,049
軽米町	44,596,100	42,380,247	342,701,767	305,298,890	158,691,841	81,174,777	19,809,784	2,206,230	996,859,636
野田村	3,505,480	20,278,200	133,705,202	90,165,622	56,743,443	32,686,850	10,840,500	250,860	348,176,157
九戸村	12,472,195	24,192,346	212,054,712	164,393,090	110,761,231	36,572,820	14,536,060	135,440	575,117,894
洋野町	64,359,461	112,448,511	605,729,708	399,242,777	216,005,043	83,409,757	27,661,730	2,532,820	1,511,389,807
一戸町	44,783,144	68,213,076	586,860,066	498,531,082	214,181,094	95,362,924	25,946,750	4,820,270	1,538,698,406
	4,799,515,159	6,103,701,117	43,376,581,635	34,425,808,621	18,375,361,336	7,949,878,246	2,238,361,350	251,358,837	117,520,566,301

表10 疾病統計(主要疾病)：年齢階層別 平成20年5月診療分

【件数】

疾病分類(主要疾病)	～74歳	75～79歳	80～84歳	85～89歳	90～94歳	95～99歳	100歳～	計
総数	12,912	121,317	82,003	36,963	13,138	3,084	311	269,728
1 感染症及び寄生虫症(0101-0109)	209	1,632	942	428	136	43	1	3,391
(0101) 腸管感染症	7	115	76	32	18	7		255
(0102) 結核	12	106	89	47	20	5		279
(0103) 主として性的伝播様式をとる感染症	3	6	5	4				18
2 新生物(0201-0211)	371	4,943	3,197	1,197	365	67	9	10,149
(0201-0210)悪性新生物	292	4,038	2,711	1,005	293	59	5	8,403
3 血液及び造血器の疾患並びに免疫機構の障害(0301-0302)	47	332	260	172	52	26	3	892
4 内分泌、栄養及び代謝疾患(0401-0403)	929	9,501	5,653	2,080	679	116	11	18,969
(0402) 糖尿病	680	5,455	3,358	1,321	450	82	4	11,350
5 精神及び行動の障害(0501-0507)	827	2,301	1,644	779	358	87	14	6,010
(0503) 統合失調症, 統合失調型障害及び妄想性障害	554	360	233	95	35	4		1,281
6 神経系の疾患(0601-0606)	486	2,716	1,973	1,001	321	77	5	6,579
7 眼及び付属器の疾患(0701-0704)	966	14,096	9,160	3,625	962	164	12	28,985
(0702) 白内障	247	4,253	2,556	878	218	29	2	8,183
8 耳及び乳様突起の疾患(0801-0807)	123	1,423	873	349	95	15		2,878
9 循環器系の疾患(0901-0912)	3,527	34,916	25,884	13,591	5,478	1,432	152	84,980
(0901) 高血圧性疾患	1,315	22,692	16,326	8,392	3,278	788	82	52,873
(0902) 虚血性心疾患	251	2,247	1,676	882	323	89	10	5,478
(0904-0908)脳血管疾患	1,242	6,110	4,912	2,737	1,101	321	30	16,453
10 呼吸器系の疾患(1001-1011)	462	4,064	2,934	1,168	502	147	14	9,291
(1001-1003)急性上気道感染症	24	408	239	91	35	8		805
(1004) 肺炎	21	146	180	131	105	34	8	625
(1005) 急性気管支炎及び急性細気管支炎	30	239	152	61	35	8	1	526
(1007) 慢性副鼻腔炎	60	534	347	93	14	5		1,053
(1008-1009)気管支炎及び慢性閉塞性肺疾患	111	684	594	254	112	34	2	1,791
(1010) 喘息	94	987	746	301	111	33	1	2,273
11 消化器系の疾患(1101-1112)	1,679	16,271	9,787	4,022	1,407	324	37	33,527
(1104-1105)胃及び十二指腸疾患	312	3,828	2,688	1,247	455	106	11	8,647
(1106-1109)肝疾患	70	603	339	113	41	8		1,174
(1101-1103)歯及び歯の支持組織の障害	1,103	9,299	4,937	1,641	449	20	8	17,457
12 皮膚及び皮下組織の疾患(1201-1203)	335	2,827	1,864	841	359	80	11	6,317
13 筋骨格系及び結合組織の疾患(1301-1310)	1,178	16,211	10,354	4,191	1,176	215	19	33,344
14 腎尿路生殖器系の疾患(1401-1408)	603	4,290	2,894	1,264	423	84	5	9,563
(1401-1402)糸球体疾患, 腎尿管間質性疾患及び腎不全	154	528	381	195	70	14	1	1,343
15 妊娠, 分娩及び産後(1501-1504)								
(1501) 流産								
16 周産期に発生した病態(1601-1602)		1	1					2
17 先天奇形, 変形及び染色体異常(1701-1702)	19	53	37	14	2			125
18 症状徴候及び異常臨床所見・異常検査所見で他に分類されないもの	170	1,800	1,313	605	253	79	6	4,226
19 損傷, 中毒及びその他の外因の影響(1901-1905)	384	3,624	3,026	1,569	546	126	12	9,287
1901 骨折	84	838	720	424	188	48	5	2,307
22 特殊目的用コード(2210-2220)	597	316	207	67	24	2		1,213



## 【日数】

疾病分類(主要疾病)	～74歳	75～79歳	80～84歳	85～89歳	90～94歳	95～99歳	100歳～	計
総数	54,767	273,661	206,332	106,090	47,455	13,131	1,843	703,279
1 感染症及び寄生虫症(0101-0109)	562	4,101	2,406	1,042	525	114	1	8,751
(0101) 腸管感染症	25	335	219	91	77	13		760
(0102) 結核	23	320	287	178	198	19		1,025
(0103) 主として性的伝播様式をとる感染症	64	9	6	36				115
2 新生物(0201-0211)	1,165	13,029	9,280	4,432	1,606	326	63	29,901
(0201-0210)悪性新生物	955	11,020	7,983	3,881	1,392	279	31	25,541
3 血液及び造血器の疾患並びに免疫機構の障害(0301-0302)	105	930	778	629	254	119	5	2,820
4 内分泌、栄養及び代謝疾患(0401-0403)	2,118	17,244	12,154	5,615	2,150	855	88	40,224
(0402) 糖尿病	1,610	10,361	7,585	3,799	1,446	688	40	25,529
5 精神及び行動の障害(0501-0507)	12,797	10,655	8,505	3,965	2,464	989	87	39,462
(0503) 統合失調症, 統合失調型障害及び妄想性障害	10,489	3,969	2,211	888	178	4		17,739
6 神経系の疾患(0601-0606)	3,285	7,915	6,990	3,985	1,475	404	63	24,117
7 眼及び付属器の疾患(0701-0704)	1,260	17,253	11,583	4,727	1,353	189	27	36,392
(0702) 白内障	316	5,283	3,400	1,195	320	39	4	10,557
8 耳及び乳様突起の疾患(0801-0807)	266	2,544	1,666	613	214	22		5,325
9 循環器系の疾患(0901-0912)	10,868	70,780	61,931	39,856	19,605	5,487	971	209,498
(0901) 高血圧性疾患	2,526	38,878	30,565	17,967	7,785	1,974	394	100,089
(0902) 虚血性心疾患	474	4,392	3,717	2,264	912	282	20	12,061
(0904-0908)脳血管疾患	6,309	19,103	20,049	14,290	7,445	2,325	354	69,875
10 呼吸器系の疾患(1001-1011)	1,490	9,897	9,469	4,555	2,773	931	164	29,279
(1001-1003)急性上気道感染症	35	674	468	165	71	43		1,456
(1004) 肺炎	213	1,203	1,948	1,326	1,043	289	108	6,130
(1005) 急性気管支炎及び急性細気管支炎	61	499	341	129	95	11	16	1,152
(1007) 慢性副鼻腔炎	136	1,281	957	234	28	6		2,642
(1008-1009)気管支炎及び慢性閉塞性肺疾患	294	1,586	1,604	907	434	219	6	5,050
(1010) 喘息	239	1,897	1,598	775	411	66	2	4,988
11 消化器系の疾患(1101-1112)	4,407	35,817	22,521	9,915	4,284	1,290	132	78,366
(1104-1105)胃及び十二指腸疾患	723	7,069	5,317	2,785	1,269	355	31	17,549
(1106-1109)肝疾患	190	1,661	935	402	172	85		3,445
(1101-1103)歯及び歯の支持組織の障害	2,497	21,225	11,193	3,685	941	43	16	39,600
12 皮膚及び皮下組織の疾患(1201-1203)	611	4,936	3,497	1,762	760	179	37	11,782
13 筋骨格系及び結合組織の疾患(1301-1310)	3,736	53,211	34,176	13,419	4,307	910	112	109,871
14 腎尿路生殖器系の疾患(1401-1408)	1,837	7,103	5,662	2,843	1,310	248	13	19,016
(1401-1402)糸球体疾患, 腎尿管間質性疾患及び腎不全	1,056	1,531	1,563	837	405	40	8	5,440
15 妊娠, 分娩及び産じょく(1501-1504)								
(1501) 流産								
16 周産期に発生した病態(1601-1602)		1	1					2
17 先天奇形, 変形及び染色体異常(1701-1702)	49	141	128	30	2			350
18 症状徴候及び異常臨床所見・異常検査所見で他に分類されないもの	723	4,377	3,554	1,963	1,347	302	24	12,290
19 損傷, 中毒及びその他の外因の影響(1901-1905)	1,867	9,198	9,135	5,709	2,669	725	56	29,359
1901 骨折	539	3,462	4,053	3,352	1,727	544	19	13,696
22 特殊目的用コード(2210-2220)	7,621	4,529	2,896	1,030	357	41		16,474

## 【点数】

疾病分類(主要疾病)	～74歳	75～79歳	80～84歳	85～89歳	90～94歳	95～99歳	100歳～	計
総数	86,743,756	292,426,520	238,970,760	130,208,406	64,495,192	17,250,109	2,444,138	832,538,881
1 感染症及び寄生虫症(0101-0109)	599,255	3,755,086	2,485,031	1,277,143	700,092	148,689	139	8,965,435
(0101) 腸管感染症	47,430	587,898	381,498	159,398	124,731	17,881		1,318,836
(0102) 結核	63,388	525,259	470,339	263,721	284,112	30,149		1,636,968
(0103) 主として性的伝播様式をとる感染症	63,860	22,261	13,372	70,744				170,237
2 新生物(0201-0211)	2,976,405	34,941,978	22,355,786	9,495,925	3,029,848	603,728	177,090	73,580,760
(0201-0210)悪性新生物	2,612,088	30,606,202	19,799,342	8,591,991	2,711,591	558,539	113,579	64,993,332
3 血液及び造血器の疾患並びに免疫機構の障害(0301-0302)	184,565	1,602,027	1,340,297	1,495,704	354,938	216,513	583	5,194,627
4 内分泌、栄養及び代謝疾患(0401-0403)	3,047,341	19,754,738	15,051,418	7,323,037	3,120,088	1,226,486	93,022	49,616,130
(0402) 糖尿病	2,520,922	13,753,497	10,552,756	5,360,725	2,002,322	987,400	45,890	35,223,512
5 精神及び行動の障害(0501-0507)	13,292,227	10,721,128	9,007,018	4,012,288	2,943,708	1,220,982	105,299	41,302,650
(0503) 統合失調症, 統合失調型障害及び妄想性障害	10,983,490	4,135,726	2,186,568	831,539	158,053	1,956		18,297,332
6 神経系の疾患(0601-0606)	5,414,446	9,193,279	8,480,390	4,771,102	1,863,990	572,636	77,043	30,372,886
7 眼及び付属器の疾患(0701-0704)	1,088,811	12,987,800	9,984,349	4,049,934	1,122,119	130,945	41,261	29,405,219
(0702) 白内障	340,268	4,604,781	3,843,035	1,325,522	279,452	60,151	763	10,453,972
8 耳及び乳様突起の疾患(0801-0807)	96,228	1,164,377	681,270	332,779	169,923	8,653		2,453,230
9 循環器系の疾患(0901-0912)	15,626,528	82,044,788	78,035,271	50,952,743	25,916,583	6,780,998	1,140,781	260,497,692
(0901) 高血圧性疾患	2,533,560	31,378,027	26,369,308	16,957,214	7,890,910	1,878,718	381,845	87,389,582
(0902) 虚血性心疾患	1,152,030	8,790,944	8,745,287	3,319,637	1,159,014	273,620	25,835	23,466,367
(0904-0908)脳血管疾患	8,670,710	26,317,711	29,665,681	21,385,291	11,126,922	3,098,496	513,305	100,778,116
10 呼吸器系の疾患(1001-1011)	2,976,146	12,506,871	14,334,689	7,757,254	5,396,870	1,735,656	360,558	45,068,044
(1001-1003)急性上気道感染症	19,210	297,836	358,928	143,294	26,440	58,755		904,463
(1004) 肺炎	555,085	3,189,726	4,164,156	3,090,205	2,358,617	603,917	243,744	14,205,450
(1005) 急性気管支炎及び急性細気管支炎	29,682	372,284	311,300	140,280	165,060	6,995	48,746	1,074,347
(1007) 慢性副鼻腔炎	40,615	393,530	288,464	68,253	6,607	1,498		798,967
(1008-1009)気管支炎及び慢性閉塞性肺疾患	743,728	2,781,049	2,830,099	1,441,233	762,746	404,846	2,882	8,966,583
(1010) 喘息	508,180	1,852,623	1,728,220	1,080,992	670,164	86,908	1,532	5,928,619
11 消化器系の疾患(1101-1112)	5,023,668	33,280,090	22,128,986	10,904,126	5,907,071	1,703,352	88,720	79,036,013
(1104-1105)胃及び十二指腸疾患	685,884	6,393,275	4,625,368	2,902,540	1,621,599	353,856	10,303	16,592,825
(1106-1109)肝疾患	262,622	1,659,962	1,058,946	521,683	231,597	67,478		3,802,288
(1101-1103)歯及び歯の支持組織の障害	1,834,534	15,037,051	8,245,921	2,846,263	723,405	9,013	15,397	28,711,584
12 皮膚及び皮下組織の疾患(1201-1203)	536,328	2,516,447	2,075,136	1,328,239	564,275	144,124	48,895	7,213,444
13 筋骨格系及び結合組織の疾患(1301-1310)	3,647,605	28,673,868	19,236,260	8,260,662	3,854,136	876,284	170,935	64,719,750
14 腎尿路生殖器系の疾患(1401-1408)	4,180,087	9,046,004	8,336,698	4,021,347	2,000,701	295,856	18,759	27,899,452
(1401-1402)糸球体疾患, 腎尿管間質性疾患及び腎不全	3,144,428	3,314,990	3,507,540	1,534,407	741,784	72,016	16,917	12,332,082
15 妊娠, 分娩及び産じょく(1501-1504)								
(1501) 流産								
16 周産期に発生した病態(1601-1602)		1,839	70					1,909
17 先天奇形, 変形及び染色体異常(1701-1702)	25,421	177,825	114,165	10,489	463			328,363
18 症状徴候及び異常臨床所見・異常検査所見で他に分類されないもの	1,199,897	5,015,514	4,004,033	2,687,825	2,058,317	376,845	29,927	15,372,358
19 損傷, 中毒及びその他の外因の影響(1901-1905)	3,297,715	11,264,231	12,847,855	8,419,221	4,502,940	1,121,143	91,126	41,544,231
1901 骨折	1,106,017	5,271,199	7,203,421	6,017,339	3,512,706	988,285	15,895	24,114,862
22 特殊目的用コード(2210-2220)	23,531,083	13,778,630	8,472,038	3,108,588	989,130	87,219		49,966,688

表 1 1 平成20年度 疾病統計、医科歯科相関 平成20年5月診療分

疾病分類(全項目)		1101		1102		1103		歯科疾患合計		
		う蝕		歯肉炎及び歯周疾患		その他の歯及び歯の支持組織の障害				
		件数	点数	件数	点数	件数	点数	件数	点数	順位
0101	腸管感染症	4	5,087	9	6,361	12	34,226	25	45,674	86
0102	結核	4	1,721	14	17,816	13	64,611	31	84,148	81
0103	主として性的伝播様式をとる感染症			1	341			1	341	110
0104	皮膚及び粘膜の病変を伴うウイルス疾患	10	14,151	29	23,089	27	19,230	66	56,470	63
0105	ウイルス肝炎	8	24,593	49	152,068	58	171,419	115	348,080	51
0106	その他のウイルス疾患					1	671	1	671	110
0107	真菌症	18	9,989	86	37,261	124	73,852	228	121,102	30
0108	感染症及び寄生虫症の続発・後遺症	1	212	5	15,102	4	4,967	10	20,281	101
0109	その他の感染症及び寄生虫症	1	338	5	1,799	4	1,890	10	4,027	101
0201	胃の悪性新生物	26	40,652	53	119,565	114	337,912	193	498,129	37
0202	結腸の悪性新生物	9	23,473	58	106,877	69	180,832	136	311,182	47
0203	直腸S状結腸移行部及び直腸の悪性新生物	5	3,192	25	48,141	31	157,612	61	208,945	66
0204	肝及び肝内胆管の悪性新生物	3	39,989	10	75,222	12	160,793	25	276,004	86
0205	気管、気管支及び肺の悪性新生物	5	35,478	32	149,384	39	122,973	76	307,835	58
0206	乳房の悪性新生物	4	6,995	15	111,136	26	81,118	45	199,249	72
0207	子宮の悪性新生物			6	6,372	2	3,512	8	9,884	104
0208	悪性リンパ腫	3	6,305	4	11,647	12	20,264	19	38,216	93
0209	白血病	1	612	5	26,792	9	96,086	15	123,490	97
0210	その他の悪性新生物	50	386,756	198	874,303	222	1,374,635	470	2,635,694	19
0211	良性新生物及びその他の新生物	22	84,741	106	325,792	128	398,602	256	809,135	28
0301	貧血	5	5,035	23	75,144	30	88,189	58	168,368	69
0302	その他の血液及び造血器の疾患並びに免疫機構の障害	4	16,042	17	37,125	17	23,935	38	77,102	75
0401	甲状腺障害	21	22,419	75	62,494	83	80,091	179	165,004	39
0402	糖尿病	112	183,325	480	868,518	647	1,487,638	1,239	2,539,481	5
0403	その他の内分泌、栄養及び代謝疾患	83	120,842	339	380,957	391	559,693	813	1,061,492	11
0501	血管性及び詳細不明の認知症	7	15,038	10	10,630	30	119,330	47	144,998	71
0502	精神作用物質使用による精神及び行動の障害	2	28,198	4	33,493	8	51,333	14	113,024	98
0503	統合失調症、統合失調型障害及び妄想性障害	11	76,674	23	104,318	56	601,936	90	782,928	54
0504	気分〔感情〕障害(躁うつ病を含む)	20	24,571	95	187,643	140	262,238	255	474,452	29
0505	神経症性障害、ストレス関連障害及び身体表現性障害	12	8,667	59	98,493	87	96,732	158	203,892	41
0506	知的障害<精神遅滞>			3	33,386	1	7,559	4	40,945	108
0507	その他の精神及び行動の障害	4	13,320	25	60,433	34	117,752	63	191,505	64
0601	パーキンソン病	13	26,303	52	292,358	107	431,270	172	749,931	40
0602	アルツハイマー病	11	18,264	43	83,079	66	167,671	120	269,014	50
0603	てんかん			13	53,057	15	94,685	28	147,742	84
0604	脳性麻痺及びその他の麻痺性症候群	4	86,104	8	101,487	4	30,457	16	218,048	94
0605	自律神経系の障害	5	7,362	20	15,230	16	16,426	41	39,018	74
0606	その他の神経系の疾患	42	37,709	110	375,072	181	421,943	333	834,724	22
0701	結膜炎	39	18,840	177	109,193	214	146,059	430	274,092	21
0702	白内障	90	57,903	527	618,203	529	518,721	1,146	1,194,827	6
0703	屈折及び調節の障害	110	119,499	412	282,907	571	459,128	1,093	861,534	7
0704	その他の眼及び付属器の疾患	119	68,807	547	560,262	665	559,618	1,331	1,188,687	3
0801	外耳炎	5	5,877	8	4,750	17	9,262	30	19,889	82
0802	その他の外耳疾患	3	2,192	14	7,039	10	6,829	27	16,060	85
0803	中耳炎	7	6,207	38	37,237	26	27,106	71	70,550	59
0804	その他の中耳及び乳突突起の疾患	3	2,387	9	3,842	12	6,724	24	12,953	88
0805	メニエール病	4	1,264	29	14,230	26	24,955	59	40,449	67
0806	その他の内耳疾患	10	4,371	60	42,390	73	48,299	143	95,060	44
0807	その他の耳疾患	7	5,933	28	16,689	54	30,404	89	53,026	55
0901	高血圧性疾患	444	564,699	1,952	2,569,732	2,810	4,393,110	5,206	7,527,541	1
0902	虚血性心疾患	75	131,645	236	1,275,699	304	1,540,830	615	2,948,174	13
0903	その他の心疾患	86	96,497	308	535,449	441	1,155,981	835	1,787,927	9
0904	くも膜下出血	1	138	10	6,976	10	66,879	21	73,993	91
0905	脳内出血	15	241,791	52	370,043	71	591,583	138	1,203,417	46
0906	脳梗塞	104	477,014	474	1,544,443	739	2,831,655	1,317	4,853,112	4
0907	脳動脈硬化(症)	3	3,582	10	9,047	19	21,164	32	33,793	79
0908	その他の脳血管疾患	20	23,905	64	114,336	74	147,507	158	285,748	41
0909	動脈硬化(症)	8	5,534	26	37,184	36	50,916	70	93,634	60

疾病分類(全項目)		1101		1102		1103		歯科疾患合計		
		う蝕		歯肉炎及び歯周疾患		その他の歯及び歯の支持組織の障害		件数	点数	順位
		件数	点数	件数	点数	件数	点数			
0910	痔核	14	16,814	64	79,474	65	64,372	143	160,660	44
0911	低血圧(症)	1	256	5	1,342	10	17,537	16	19,135	94
0912	その他の循環器系の疾患	8	9,089	28	107,588	44	94,908	80	211,585	56
1001	急性鼻咽頭炎[かぜ]<感冒>	1	450	10	5,131	10	9,051	21	14,632	91
1002	急性咽頭炎及び急性扁桃炎	2	3,702	7	4,241	7	4,401	16	12,344	94
1003	その他の急性上気道感染症	11	8,475	31	27,839	54	44,208	96	80,522	53
1004	肺炎	1	1,546	11	272,098	18	207,885	30	481,529	82
1005	急性気管支炎及び急性細気管支炎	1	1,090	24	19,894	38	46,670	63	67,654	64
1006	アレルギー性鼻炎	12	6,141	68	37,598	71	42,129	151	85,868	43
1007	慢性副鼻腔炎	21	12,023	79	46,375	111	80,752	211	139,150	33
1008	急性又は慢性と明示されない気管支炎	2	1,364	6	6,402	5	34,408	13	42,174	100
1009	慢性閉塞性肺疾患	9	16,935	50	100,262	121	416,125	180	533,322	38
1010	喘息	19	22,011	98	219,376	143	253,407	260	494,794	27
1011	その他の呼吸器系の疾患	17	51,538	74	198,576	104	358,365	195	608,479	36
1104	胃潰瘍及び十二指腸潰瘍	48	171,932	184	274,757	263	472,752	495	919,441	18
1105	胃炎及び十二指腸炎	58	90,816	240	306,442	308	358,137	606	755,395	15
1106	アルコール性肝疾患			4	3,184	2	4,435	6	7,619	106
1107	慢性肝炎(アルコール性のものを除く)	3	5,554	16	34,261	24	38,179	43	77,994	73
1108	肝硬変(アルコール性のものを除く)	3	64,684	19	42,142	14	34,098	36	140,924	76
1109	その他の肝疾患	7	6,980	20	33,364	23	24,909	50	65,253	70
1110	胆石症及び胆のう炎	4	8,189	27	51,701	38	172,305	69	232,195	61
1111	膵疾患	3	3,861	15	25,879	16	21,084	34	50,824	78
1112	その他の消化器系の疾患	58	125,784	225	382,731	328	1,050,553	611	1,559,068	14
1201	皮膚及び皮下組織の感染症	4	2,592	14	9,523	18	12,360	36	24,475	76
1202	皮膚炎及び湿疹	59	28,031	213	114,602	290	238,471	562	381,104	17
1203	その他の皮膚及び皮下組織の疾患	28	39,648	118	63,804	153	98,623	299	202,075	24
1301	炎症性多発性関節障害	15	61,857	80	230,501	120	308,938	215	601,296	32
1302	関節症	101	296,333	338	501,050	559	1,208,752	998	2,006,135	8
1303	脊髄障害(脊髄症を含む)	136	177,481	543	721,716	738	1,465,662	1,417	2,364,859	2
1304	椎間板障害	12	11,817	103	110,714	113	163,457	228	285,988	30
1305	頸腕症候群	11	11,722	33	38,096	56	61,057	100	110,875	52
1306	腰痛症及び坐骨神経痛	18	26,826	108	176,134	177	273,051	303	476,011	23
1307	その他の脊柱障害	9	10,041	52	57,260	71	132,951	132	200,252	48
1308	肩の傷害<損傷>	16	18,863	81	81,800	108	141,326	205	241,989	34
1309	骨の密度及び構造の障害	49	61,703	214	250,740	303	424,227	566	736,670	16
1310	その他の筋骨格系及び結合組織の疾患	31	123,960	111	237,599	121	288,154	263	649,713	26
1401	糸球体疾患及び腎尿管間質性疾患	7	5,937	23	40,497	49	222,087	79	268,521	57
1402	腎不全	6	52,918	35	350,267	28	383,688	69	786,873	61
1403	尿路結石症	2	2,441	15	14,152	15	38,892	32	55,485	79
1404	その他の腎尿路系の疾患	22	45,072	112	84,085	134	184,705	268	313,862	25
1405	前立腺肥大(症)	84	92,328	285	314,550	352	319,985	721	726,863	12
1406	その他の男性生殖器の疾患	2	1,062	12	10,818	8	16,568	22	28,448	90
1407	月経障害及び閉経周辺期障害	1	421	7	5,362	16	10,916	24	16,699	88
1408	乳房及びその他の女性生殖器の疾患	5	4,007	24	24,165	30	31,081	59	59,253	67
1701	心臓の先天奇形	1	245	2	3,065	4	6,181	7	9,491	105
1702	その他の先天奇形,変形及び染色体異常			3	3,377	6	9,090	9	12,467	103
1800	症状徴候及び異常臨床所見・異常検査所見で他に分類されないもの	36	27,375	176	552,560	249	620,006	461	1,199,941	20
1901	骨折	10	49,938	65	283,663	124	820,020	199	1,153,621	35
1902	頭蓋内損傷及び内臓の損傷	2	1,793	3	59,361	9	117,190	14	178,344	98
1903	熱傷及び腐食	1	1,410	1	274	1	144,546	3	146,230	109
1904	中毒	1	341	1	805	3	70,389	5	71,535	107
1905	その他の損傷及びその他の外因の影響	63	204,288	335	431,911	435	563,969	833	1,200,168	10
2220	その他の特殊目的用コード	25	982,516	38	1,557,563	61	2,698,379	124	5,238,458	49
合計		2,743	6,184,442	11,540	21,752,307	15,689	35,526,204	29,972	63,462,953	

表 1 2 平成20年度 健診受診者、疾病分類 平成20年4月～平成21年2月

全健診受診者数：34,952人

疾病分類(全項目)	市 町 村 合 計								
	入院			入院外			計		
	件数	日数	点数	件数	日数	点数	件数	日数	点数
0101 腸管感染症	1	12	17,448	45	75	55,484	46	87	72,932
0102 結核	1	13	23,261	36	48	47,319	37	61	70,580
0103 主として性的伝播様式をとる感染症				4	4	1,687	4	4	1,687
0104 皮膚及び粘膜の病変を伴うウイルス疾患	2	19	45,741	121	231	88,484	123	250	134,225
0105 ウイルス肝炎	2	10	24,930	137	607	248,277	139	617	273,207
0106 その他のウイルス疾患				4	5	2,636	4	5	2,636
0107 真菌症	1	27	61,155	332	432	157,789	333	459	218,944
0108 感染症及び寄生虫症の続発・後遺症				4	4	1,327	4	4	1,327
0109 その他の感染症及び寄生虫症				18	27	11,795	18	27	11,795
0201 胃の悪性新生物	9	125	380,442	259	384	333,362	268	509	713,804
0202 結腸の悪性新生物	7	53	229,547	172	219	241,594	179	272	471,141
0203 直腸S状結腸移行部及び直腸の悪性新生物	4	62	194,218	53	67	50,796	57	129	245,014
0204 肝及び肝内胆管の悪性新生物	1	17	78,674	12	17	27,249	13	34	105,923
0205 気管、気管支及び肺の悪性新生物	3	37	102,603	78	100	135,350	81	137	237,953
0206 乳房の悪性新生物	2	11	61,797	65	81	99,737	67	92	161,534
0207 子宮の悪性新生物				12	15	9,471	12	15	9,471
0208 悪性リンパ腫				31	43	97,138	31	43	97,138
0209 白血病				8	8	14,413	8	8	14,413
0210 その他の悪性新生物	20	203	850,404	679	906	2,595,422	699	1,109	3,445,826
0211 良性新生物及びその他の新生物	25	201	668,241	359	510	433,309	384	711	1,101,550
0301 貧血	1	12	23,212	101	160	105,616	102	172	128,828
0302 その他の血液及び造血器の疾患並びに免疫機構の障害	1	3	24,467	34	41	31,198	35	44	55,665
0401 甲状腺障害				300	344	272,043	300	344	272,043
0402 糖尿病	10	74	177,946	1,486	2,419	2,143,477	1,496	2,493	2,321,423
0403 その他の内分泌、栄養及び代謝疾患	4	27	46,389	1,848	3,195	1,914,008	1,852	3,222	1,960,397
0501 血管性及び詳細不明の認知症				24	31	20,153	24	31	20,153
0502 精神作用物質使用による精神及び行動の障害	1	2	29,624	12	22	7,282	13	24	36,906
0503 統合失調症、統合失調型障害及び妄想性障害				77	163	134,236	77	163	134,236
0504 気分[感情]障害(躁うつ病を含む)	4	106	136,584	291	433	278,605	295	539	415,189
0505 神経症性障害、ストレス関連障害及び身体表現性障害				256	414	207,965	256	414	207,965
0506 知的障害<精神遅滞>									
0507 その他の精神及び行動の障害				71	102	49,715	71	102	49,715
0601 パーキンソン病	1	20	60,826	112	201	137,240	113	221	198,066
0602 アルツハイマー病				170	213	144,411	170	213	144,411
0603 てんかん	2	11	33,771	38	48	29,857	40	59	63,628
0604 脳性麻痺及びその他の麻痺性症候群				7	8	11,249	7	8	11,249
0605 自律神経系の障害				85	149	86,492	85	149	86,492
0606 その他の神経系の疾患	6	100	328,833	558	1,032	507,376	564	1,132	836,209
0701 結膜炎	2	10	65,213	766	907	407,667	768	917	472,880
0702 白内障	30	116	740,390	2,437	2,875	1,475,463	2,467	2,991	2,215,853
0703 屈折及び調節の障害	6	39	186,825	1,977	2,301	1,381,298	1,983	2,340	1,568,123
0704 その他の眼及び付属器の疾患	9	69	284,732	2,608	3,113	1,753,420	2,617	3,182	2,038,152
0801 外耳炎				56	90	30,027	56	90	30,027
0802 その他の外耳疾患				43	53	22,643	43	53	22,643
0803 中耳炎				122	339	99,604	122	339	99,604
0804 その他の中耳及び乳様突起の疾患				49	112	26,007	49	112	26,007
0805 メニエール病				89	154	58,260	89	154	58,260
0806 その他の内耳疾患	1	3	11,456	263	368	140,558	264	371	152,014
0807 その他の耳疾患				191	290	134,000	191	290	134,000
0901 高血圧性疾患	23	202	655,438	9,265	16,438	11,074,773	9,288	16,640	11,730,211
0902 虚血性心疾患	28	201	1,373,498	957	1,493	1,124,442	985	1,694	2,497,940
0903 その他の心疾患	22	283	1,992,260	1,053	1,614	1,383,842	1,075	1,897	3,376,102
0904 くも膜下出血	1	4	8,401	40	47	44,126	41	51	52,527
0905 脳内出血	1	5	16,270	89	124	77,462	90	129	93,732
0906 脳梗塞	7	102	263,708	1,924	3,144	1,910,254	1,931	3,246	2,173,962
0907 脳動脈硬化(症)				48	81	34,620	48	81	34,620
0908 その他の脳血管疾患	5	36	206,484	268	370	320,046	273	406	526,530
0909 動脈硬化(症)	1	20	37,252	99	195	96,002	100	215	133,254
0910 痔核	3	35	165,816	224	362	200,899	227	397	366,715
0911 低血圧(症)				16	26	14,377	16	26	14,377
0912 その他の循環器系の疾患	4	47	272,843	97	140	85,577	101	187	358,420
1001 急性鼻咽頭炎[かぜ]<感冒>				42	57	27,299	42	57	27,299
1002 急性咽喉炎及び急性扁桃炎	2	19	80,692	29	46	20,335	31	65	101,027
1003 その他の急性上気道感染症				157	265	108,550	157	265	108,550

表 1 2 平成20年度 健診受診者、疾病分類 平成20年4月～平成21年2月

全健診受診者数：34,952人

疾病分類(全項目)	市 町 村 合 計								
	入院			入院外			計		
	件数	日数	点数	件数	日数	点数	件数	日数	点数
1004 肺炎	11	107	268,539	21	38	47,105	32	145	315,644
1005 急性気管支炎及び急性細気管支炎	4	55	65,496	133	199	112,089	137	254	177,585
1006 アレルギー性鼻炎				256	504	160,790	256	504	160,790
1007 慢性副鼻腔炎	2	10	61,291	328	898	224,492	330	908	285,783
1008 急性又は慢性と明示されない気管支炎				10	20	10,026	10	20	10,026
1009 慢性閉塞性肺疾患	2	45	187,869	241	394	401,872	243	439	589,741
1010 喘息	1	5	14,038	390	669	492,153	391	674	506,191
1011 その他の呼吸器系の疾患	9	125	225,782	256	491	279,608	265	616	505,390
1101 う蝕				442	944	696,772	442	944	696,772
1102 歯肉炎及び歯周疾患				2,040	3,855	2,368,329	2,040	3,855	2,368,329
1103 その他の歯及び歯の支持組織の障害				2,356	6,112	4,488,305	2,356	6,112	4,488,305
1104 胃潰瘍及び十二指腸潰瘍	12	97	307,789	821	1,364	905,160	833	1,461	1,212,949
1105 胃炎及び十二指腸炎	3	10	30,571	1,228	2,249	1,333,819	1,231	2,259	1,364,390
1106 アルコール性肝疾患				6	16	7,146	6	16	7,146
1107 慢性肝炎(アルコール性のものを除く)				98	277	149,813	98	277	149,813
1108 肝硬変(アルコール性のものを除く)				27	54	40,227	27	54	40,227
1109 その他の肝疾患	3	22	78,252	77	109	76,145	80	131	154,397
1110 胆石症及び胆のう炎	8	91	375,847	111	189	123,230	119	280	499,077
1111 膵疾患	2	11	19,040	46	61	53,172	48	72	72,212
1112 その他の消化器系の疾患	31	241	778,568	982	1,622	959,354	1,013	1,863	1,737,922
1201 皮膚及び皮下組織の感染症				52	130	43,557	52	130	43,557
1202 皮膚炎及び湿疹	2	25	33,083	847	1,305	452,908	849	1,330	485,991
1203 その他の皮膚及び皮下組織の疾患	2	11	13,440	456	755	301,832	458	766	315,272
1301 炎症性多発性関節障害	5	32	96,733	343	733	393,480	348	765	490,213
1302 関節症	12	257	825,427	1,916	5,851	2,120,553	1,928	6,108	2,945,980
1303 脊髄障害(脊髄症を含む)	11	177	389,940	2,504	9,457	2,879,402	2,515	9,634	3,269,342
1304 椎間板障害	1	4	27,380	324	1,394	350,370	325	1,398	377,750
1305 頸腕症候群				175	446	174,712	175	446	174,712
1306 腰痛症及び坐骨神経痛	2	7	16,666	661	2,590	785,725	663	2,597	802,391
1307 その他の脊髄障害	2	34	106,595	221	893	244,494	223	927	351,089
1308 肩の傷害<損傷>	1	5	23,158	401	1,375	413,317	402	1,380	436,475
1309 骨の密度及び構造の障害	3	50	102,949	1,172	2,882	1,144,936	1,175	2,932	1,247,885
1310 その他の筋骨格系及び結合組織の疾患	2	33	71,189	410	1,135	369,290	412	1,168	440,479
1401 糸球体疾患及び腎尿管間質性疾患	2	35	116,641	119	156	125,066	121	191	241,707
1402 腎不全	1	2	9,166	40	77	99,107	41	79	108,273
1403 尿路結石症	4	10	49,334	38	61	80,653	42	71	129,987
1404 その他の腎尿路系の疾患	2	3	10,782	413	552	414,184	415	555	424,966
1405 前立腺肥大(症)	12	90	355,013	1,269	1,609	1,175,157	1,281	1,699	1,530,170
1406 その他の男性生殖器の疾患				41	51	30,021	41	51	30,021
1407 月経障害及び閉経周辺期障害				41	69	30,517	41	69	30,517
1408 乳房及びその他の女性生殖器の疾患	1	10	42,333	94	147	65,653	95	157	107,986
1501 流産									
1502 妊娠高血圧症候群									
1503 単胎自然分娩									
1504 その他の妊娠、分娩及び産後									
1601 妊娠及び胎児発育に関連する障害									
1602 その他の周産期に発生した病態									
1701 心臓の先天奇形				2	2	414	2	2	414
1702 その他の先天奇形、変形及び染色体異常				19	35	17,250	19	35	17,250
1800 症状徴候及び異常臨床所見・異常検査所見で他に分類されないもの	17	127	289,054	803	1,480	804,632	820	1,607	1,093,686
1901 骨折	25	403	890,366	316	850	324,307	341	1,253	1,214,673
1902 頭蓋内損傷及び内臓の損傷	1	14	169,123	16	47	22,551	17	61	191,674
1903 熱傷及び腐食	2	38	85,093	14	74	22,076	16	112	107,169
1904 中毒	1	3	10,677	3	7	2,758	4	10	13,435
1905 その他の損傷及びその他の外因の影響	11	69	235,457	1,453	2,315	1,048,052	1,464	2,384	1,283,509
2101 検診									
2102 予防接種									
2103 妊娠									
2105 抜釘									
2106 感染症患者接触									
2210 重症急性呼吸器症候群[SARS]									
2220 その他の特殊目的用コード	1	11	85,283	15	187	538,396	16	198	623,679
合計	464	4,605	16,429,355	54,855	104,492	60,190,090	55,319	109,097	76,619,445
医療機関(入院・入院外)にかかっていない							6,444		